



STATISTIQUES ET INDICATEURS

PORTRAIT SECTORIEL - LOIRE-ATLANTIQUE

COMMERCE

AU 31/12/2022

L'EMPLOI SALARIE

au 31 décembre 2022

	Nombre établissements	Effectif salarié	Evolution Annuelle
COMMERCE	9 370	82 042	0,7%
TOUS SECTEURS	40 112	493 939	2,4%

Part du commerce dans l'emploi salarié

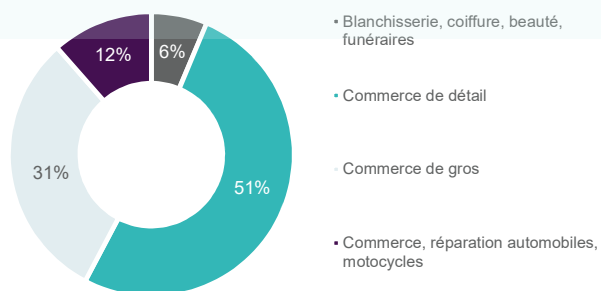
16,6%

SOMMAIRE

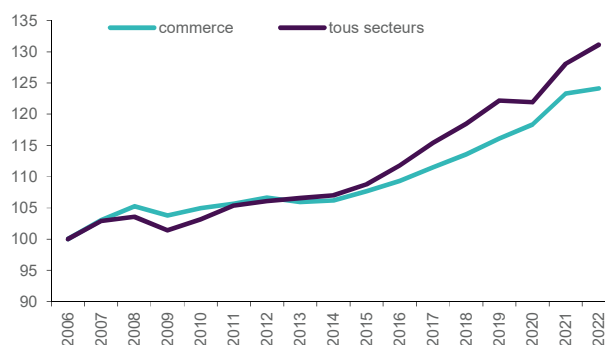
- 1 L'emploi salarié
- 1 Les projets de recrutement
- 2 Les DPAE (hors intérim)
- 2 L'intérim
- 3-4 Les offres d'emploi
- 4-6 La demande d'emploi
- 7 Les tensions sur le marché du travail

DOCUMENT ANNUEL - LIBRE DE DIFFUSION
 SOUS RESERVE DE MENTION DE LA SOURCE «
 POLE EMPLOI PAYS DE LA LOIRE »

GRAPHIQUE REPARTITION PAR SOUS SECTEUR



GRAPHIQUE EVOLUTION DE L'EFFECTIF SALARIE (BASE 100 2006)



LES PROJETS DE RECRUTEMENT

en 2023

Part du commerce dans les projets de recrutement

14,0%

	Part établissts recruteurs	Evolution 2022	Nbre projets recrutement	Evolution 2022	Part projets difficiles	Evolution 2022	Part projets saisonniers	Evolution 2022
COMMERCE	35,2%	↘	10 790	↗	73,0%	↗	20,0%	↘
TOUS SECTEURS	38,0%	↘	76 929	↗	70,4%	↗	24,0%	↘

LES DECLARATIONS PREALABLES A L'EMBAUCHE

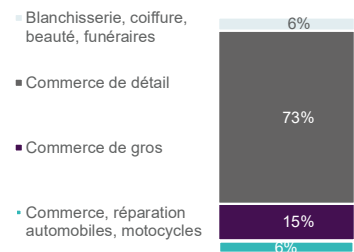
en décembre 2022 (Hors intérim)

Sur 12 mois glissants	Nombre de DPAE (hors intérim)	Evolution Annuelle
COMMERCE	68 353	4,9%
TOUS SECTEURS	625 801	8,0%

Part du commerce dans les DPAE



GRAPHIQUE REPARTITION PAR SOUS SECTEUR



L'INTERIM

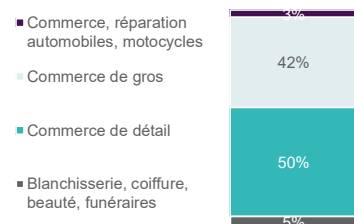
en décembre 2022

MISSIONS INTERIMAIRES TERMINEES	Sur 12 mois glissants	Evolution Annuelle
COMMERCE	78 402	0,2%
TOUS SECTEURS	521 257	8,8%

Part commerce dans l'intérim



GRAPHIQUE REPARTITION PAR SOUS SECTEUR



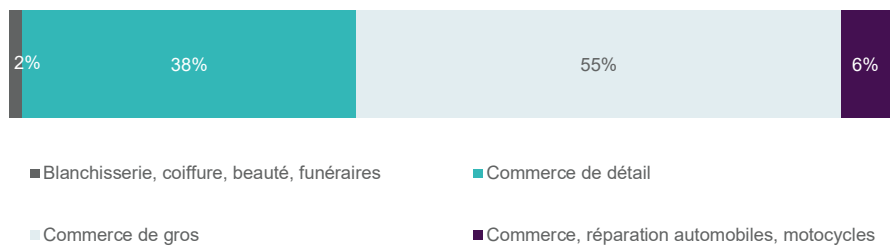
EQUIVALENT TEMPS PLEIN (ETP)

	Moyenne mensuelle
COMMERCE	1 759
TOUS SECTEURS	13 495

Part du commerce dans l'intérim



GRAPHIQUE REPARTITION DES ETP PAR SOUS SECTEUR



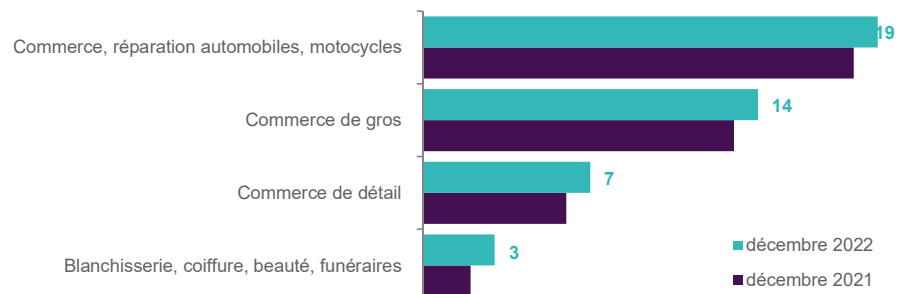
DUREE MOYENNE DES MISSIONS (en nombre de jours)

COMMERCE	10
TOUS SECTEURS	14

Différence par rapport à la durée moyenne tous secteurs



GRAPHIQUE DUREE MOYENNE PAR SOUS SECTEUR (EN JOURS)

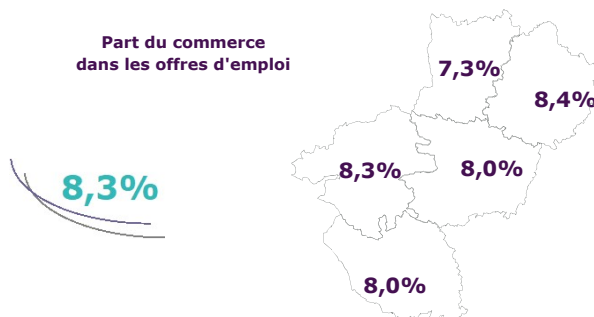


LES OFFRES D'EMPLOI (1)

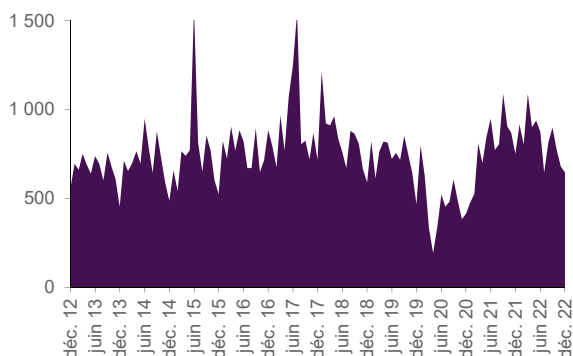
en décembre 2022

Sur 12 mois glissants Offres d'emploi enregistrées Evolution Annuelle

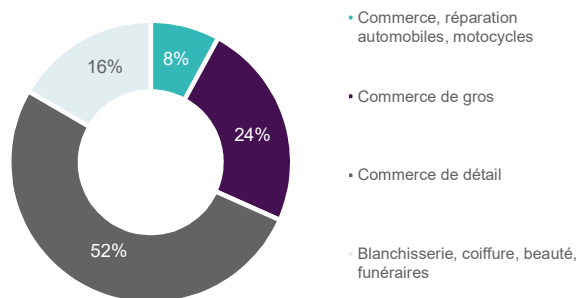
COMMERCE	9 971	5,0%
TOUS SECTEURS	120 008	25,3%



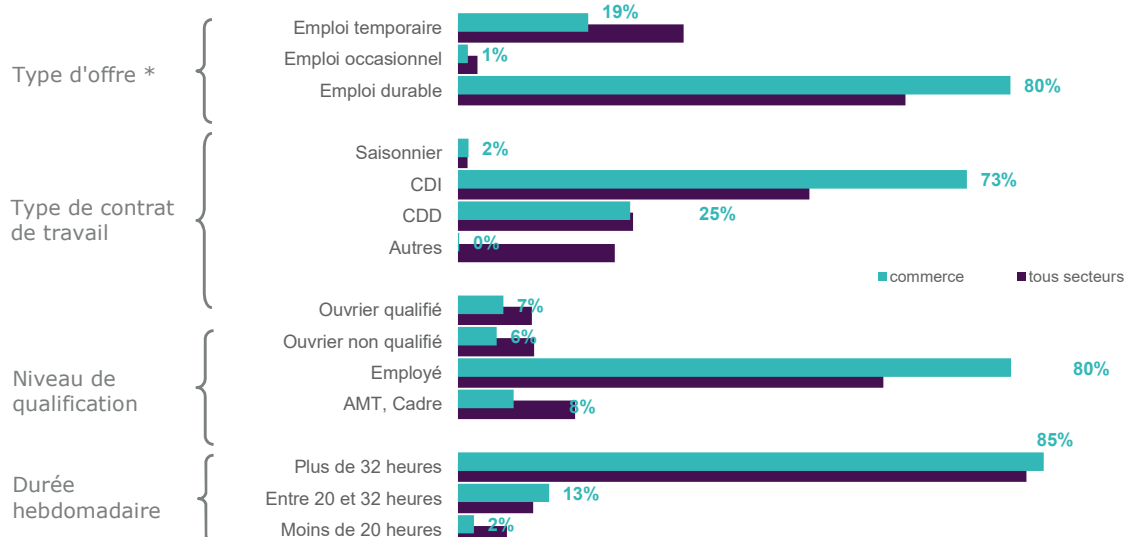
GRAPHIQUE
EVOLUTION MENSUELLE DES OFFRES D'EMPLOI DU SECTEUR



GRAPHIQUE
REPARTITION PAR SOUS SECTEUR (SUR 12 MOIS GLISSANTS)



GRAPHIQUE
REPARTITION DES OFFRES D'EMPLOI PAR TYPOLOGIE (SUR 12 MOIS GLISSANTS)



* **Durable** : Durée supérieure à 6 mois, **Temporaire** : Durée comprise entre 1 et 6 mois, **Occasionnel** : Durée inférieure à un mois.

LES OFFRES D'EMPLOI (2)

en décembre 2022

TABLEAU

LES OFFRES D'EMPLOI PAR METIER (SUR 12 MOIS GLISSANTS)

	Offres emploi enregistrées	Evolution Annuelle	Part métier / secteur	Rang
LES 15 PREMIERS METIERS RECHERCHES PAR LES EMPLOYEURS	6 179	2,6%	62,0%	
Métiers 'spécifiques'	4 690	3,6%	47,0%	
D1507 Mise en rayon libre-service	1 099	6,6%	11,0%	1
D1214 Vente en habillement et accessoires de la personne	603	19,2%	6,0%	2
D1403 Relation commerciale auprès de particuliers	459	9,8%	4,6%	4
D1202 Coiffure	458	3,9%	4,6%	5
D1106 Vente en alimentation	443	-10,0%	4,4%	6
D1505 Personnel de caisse	362	4,3%	3,6%	8
D1401 Assistanat commercial	320		3,2%	10
D1208 Soins esthétiques et corporels	302	7,9%	3,0%	11
D1212 Vente en décoration et équipement du foyer	292	-19,8%	2,9%	12
D1209 Vente de végétaux	178	-25,8%	1,8%	14
D1205 Nettoyage d'articles textiles ou cuirs	174	97,7%	1,7%	15
Métiers 'transverses'	1 489	-0,5%	14,9%	
N1103 Magasinage et préparation de commandes	530	-1,7%	5,3%	3
I1604 Mécanique automobile	366	-10,9%	3,7%	7
K1304 Services domestiques	357	5,3%	3,6%	9
N4105 Conduite et livraison par tournées sur courte distance	236	13,5%	2,4%	13
AUTRES METIERS DU SECTEUR	3 792	9,3%	38,0%	-
Métiers "spécifiques"	1 175		11,8%	
Métiers "transverses"	2 617	10,3%	26,2%	
COMMERCE	9 971	5,0%	100,0%	

Métier "spécifique" : Il s'agit des métiers les plus représentatifs du secteur, soit par leur part prédominante dans ce secteur, soit par le descriptif du métier (en relation directe avec la typologie du secteur).

Métier "transverse" : Il s'agit des métiers pouvant être exercés dans plusieurs secteurs d'activité, sans prédominance notable pour le secteur étudié, et/ou sans relation directe avec la typologie du secteur.


LES DEMANDEURS D'EMPLOI (1)

en décembre 2022

Lors de leur inscription, les demandeurs d'emploi indiquent le ou les métier(s) qu'ils recherchent. L'approche sectorielle se fait à travers ces métiers (ROME), le secteur d'activité n'étant pas connu. De fait, les métiers "transverses" pouvant être rattachés à plusieurs secteurs, l'analyse de la demande d'emploi sous l'angle sectoriel ne peut se faire que sur les métiers spécifiques.

Métiers spécifiques	Nombre DEFM * (cat. ABC)	Evolution Annuelle
COMMERCE	12 906	-5,9%
TOTAL	107 406	-6,8%

Part du commerce dans la DEFM

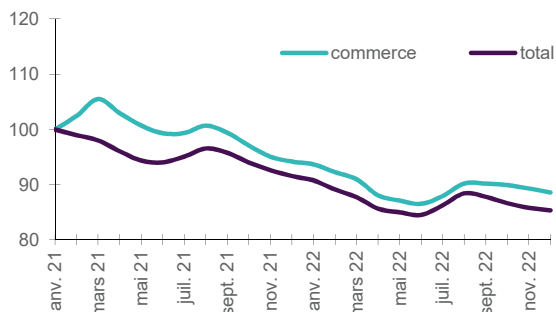


* Demandeur d'Emploi Fin de Mois

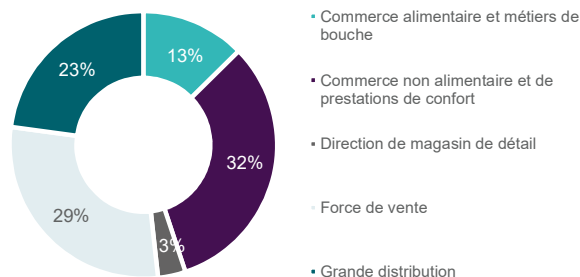
LES DEMANDEURS D'EMPLOI (2)

en décembre 2022

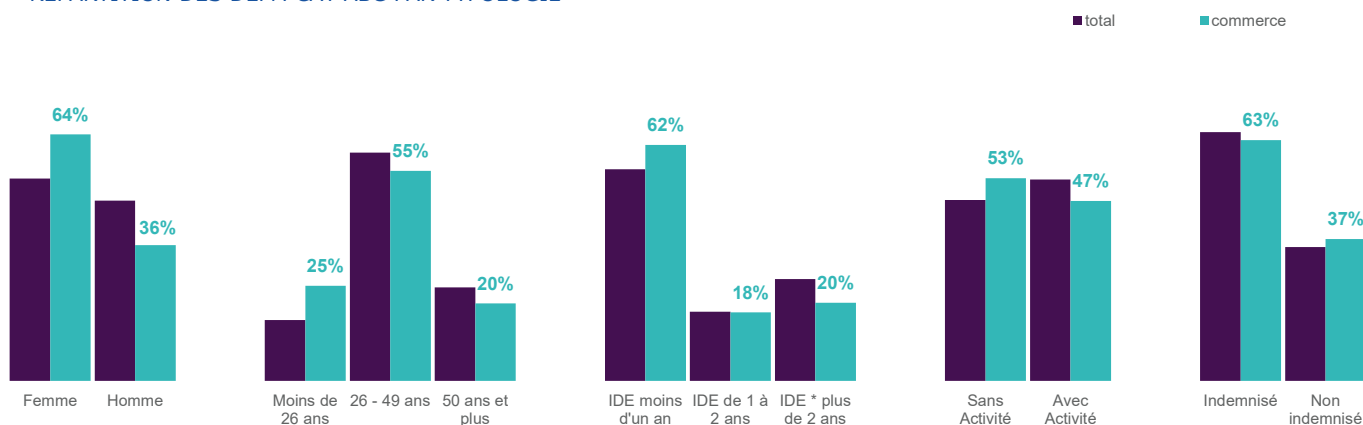
GRAPHIQUE
EVOLUTION DES DEFM CAT ABC (BASE 100 janv 2021)



GRAPHIQUE
REPARTITION PAR SOUS DOMAINE



GRAPHIQUE
REPARTITION DES DEFM CAT ABC PAR TYPOLOGIE

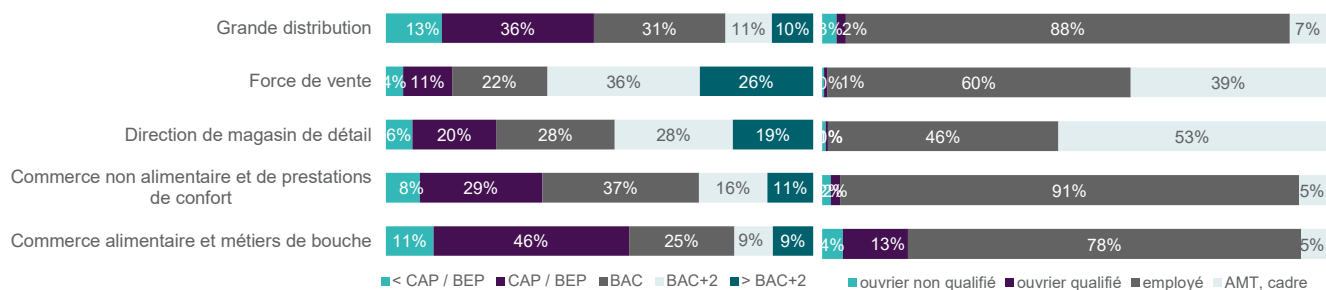


* Inscription Demandeur d'Emploi

** Demandeur d'Emploi de Longue Durée (inscription de plus d'un an)

DELD **

GRAPHIQUE
REPARTITION DES DEFM PAR SOUS DOMAINE ...



... et niveau de formation

... et niveau de qualification

LES DEMANDEURS D'EMPLOI (3)

en décembre 2022

TABLEAU
LA TYPOLOGIE DES DEFM PAR METIER

LES 10 PREMIERS METIERS RECHERCHES PAR LES DEFM	Nombre de DEFM cat. ABC	Evolution Annuelle	Part des femmes	Part des jeunes	Part des DELD*	Part mét./ domaine
LES 10 PREMIERS METIERS RECHERCHES PAR LES DEFM	9 297	-7,7%	71%	28%	39%	72%
D1507 Mise en rayon libre-service	1 658	-6,5%	56%	44%	35%	13%
D1214 Vente en habillement et accessoires de la personne	1 636	-9,8%	85%	36%	37%	13%
D1401 Assistanat commercial	1 208	-12,5%	80%	11%	44%	9%
D1106 Vente en alimentation	959	-3,3%	80%	25%	38%	7%
D1505 Personnel de caisse	915	-13,4%	92%	28%	38%	7%
D1402 Relation commerciale grands comptes et entreprises	651	-9,1%	35%	10%	41%	5%
D1408 Téléconseil et télévente	619	-2,4%	73%	14%	45%	5%
D1208 Soins esthétiques et corporels	600	3,8%	95%	30%	37%	5%
D1211 Vente en articles de sport et loisirs	527	-6,1%	46%	31%	39%	4%
D1212 Vente en décoration et équipement du foyer	524	-6,9%	44%	27%	40%	4%
COMMERCE	12 906	-5,9%	64%	25%	38%	

* Demandeur d'Emploi de Longue Durée (inscription de plus d'un an)

LA DEMANDE D'EMPLOI : ENTREE - SORTIE

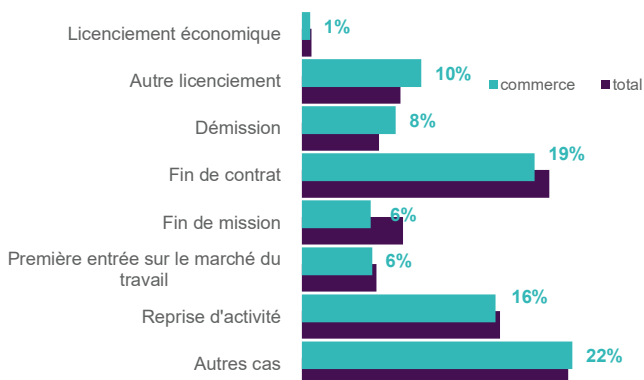
en décembre 2022

Métiers spécifiques Sur 12 mois glissants	Nombre DEE *	Evolution Annuelle	Part du commerce dans la DEE	Nombre DES **	Evolution Annuelle	Part du commerce dans la DES
COMMERCE	17 848	3,3%	13,6%	18 370	-3,6%	13,3%
TOTAL	131 069	1,7%		138 263	-0,4%	

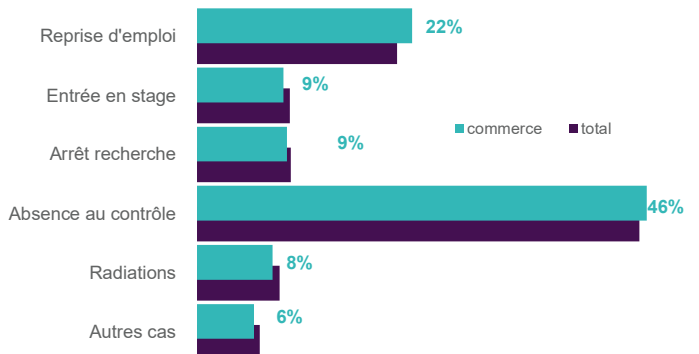
* Demande d'Emploi Enregistrée

** Demande d'Emploi Sortie

GRAPHIQUE
RÉPARTITION DE LA DEE PAR MOTIF D'INSCRIPTION
(SUR 12 MOIS GLISSANTS)



GRAPHIQUE
RÉPARTITION DE LA DES PAR MOTIF DE SORTIE
(SUR 12 MOIS GLISSANTS)



LES TENSIONS SUR LE MARCHÉ DU TRAVAIL

en décembre 2022

L'adéquation offre-demande et la tension qui en découle s'effectue généralement au niveau des métiers. Dans le cadre d'une approche sectorielle, ce calcul de tension ne peut se faire qu'à travers les métiers "spécifiques" du secteur d'activité. En effet, la comparaison entre l'offre et la demande sur des métiers "transverses" ne peut donner une indication fiable de la tension sur un secteur d'activité. Cette tension sur le marché du travail s'entend au sens de l'entreprise.

Fluide : Les entreprises n'éprouvent pas de difficulté à recruter car un nombre important de DE s'inscrivent.

Sensible : Les entreprises ont des difficultés à trouver le profil dont elles ont besoin car ces métiers sont très sensibles à la conjoncture.

Tendu : Les entreprises éprouvent des difficultés à recruter, notamment par un manque de candidatures adaptées ou par un faible nombre de demandeurs d'emploi inscrits dans ces métiers. Les profils recherchés permettent cependant aux entreprises de recruter assez rapidement (nombre DEFM important et/ou recrutements de demandeurs d'emploi inscrits sur autres ROME).

Très Tendu : Les entreprises ont de grandes difficultés pour recruter car peu de demandeurs d'emploi s'inscrivent dans ces métiers.

TABLEAU

TENSION SUR LES 10 PREMIERS METIERS RECHERCHES PAR LES EMPLOYEURS (SUR 12 MOIS GLISSANTS)

	Nombre OEE tous secteurs	Part OEE secteur/ total OEE	Nombre DEE	Ratio DEE/OEE	Tension Employeur
D1507 Mise en rayon libre-service	2 202	49,9%	2 800	1,3	Sensible
D1401 Assistanat commercial	1 931	16,6%	1 486	0,8	Tendu
D1106 Vente en alimentation	1 820	24,3%	1 350	0,7	Tendu
D1408 Téléconseil et télévente	1 128	8,8%	745	0,7	Tendu
D1214 Vente en habillement et accessoires de la personne	892	67,6%	2 660	3,0	Sensible
D1403 Relation commerciale auprès de particuliers	741	61,9%	456	0,6	Très Tendu
D1505 Personnel de caisse	720	50,3%	1 523	2,1	Fluide
D1212 Vente en décoration et équipement du foyer	694	42,1%	707	1,0	Tendu
D1102 Boulangerie - viennoiserie	611	12,8%	483	0,8	Très Tendu
D1202 Coiffure	508	90,2%	629	1,2	Tendu

ENCADRÉ N° 1

METHODOLOGIE :

- Les données sur l'emploi salarié, l'intérim, les DPAE, les projets de recrutement et les offres d'emploi ont été obtenues à partir de la Nomenclature d'Activité Française (NAF rév.2 2008) : "G : COMMERCE ET RÉPARATION D'AUTOMOBILES ET DE MOTOCYCLES, S96 : AUTRES SERVICES PERSONNELS".
- Les données sur la demande d'emploi et les tensions du marché du travail se réfèrent à la classification des métiers (ROME v3) : "D : COMMERCE, VENTE ET GRANDE DISTRIBUTION".

DEFINITIONS :

DEFM cat. ABC : Demandeurs d'emploi inscrits, tenus d'être disponibles et d'accomplir des actes positifs de recherche d'emploi, sans emploi (cat. A) ou exerçant une activité réduite courte (≤ 78 h : cat. B) ou longue (> 78 h : cat. C).

SOURCES :

- Emploi salarié : ACOSS.
- Intérim : Déclaration mensuelle des missions des établissements de travail temporaire.
- Déclarations Préalables à l'Embauche (hors intérim) : Déclarations déposées auprès de la CCMSA et de l'ACOSS.
- Projets de recrutement : Enquête Besoins en Main-d'œuvre.
- Offre d'emploi, Demande d'emploi : Statistique mensuelle du Marché du Travail (STMT).

Directeurs de la publication :

Martine CHONG-WA NUMERIC – Jean-Marc VIOLEAU

Responsable de la rédaction :

Vincent RAGOT

Conception et réalisation :

Service SEE – Linda LAUNAY

Contact : statsPDL@pole-emploi.fr

Pôle emploi Pays de la Loire

1 rue de la Cale Crucy

44100 Nantes

WWW.POLE-EMPLOI.ORG

