



STATISTIQUES ET INDICATEURS

L'EMPLOI INTÉrimAIRE EN VENDÉE AU 2ÈME TRIMESTRE 2023



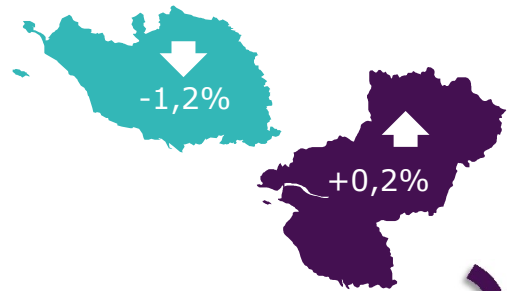
12 228
INTÉrimAIRES
EN VENDÉE

AU 2ÈME
TRIMESTRE 2023

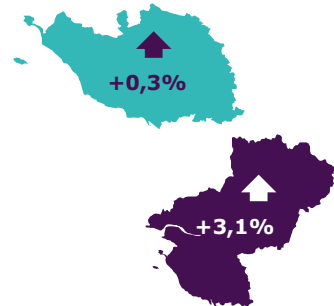
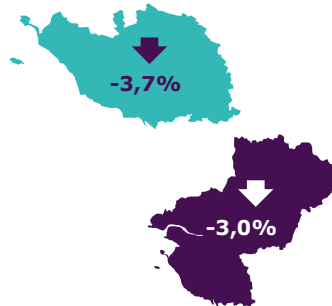
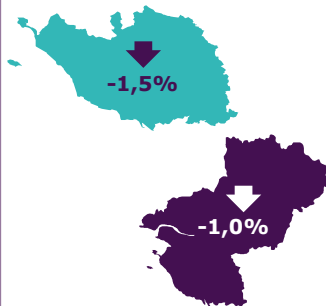
PART DE LA
VENDÉE
DANS
L'INTÉrim REGIONAL
19,3%

2ÈME
DÉPARTEMENT DE LA RÉGION

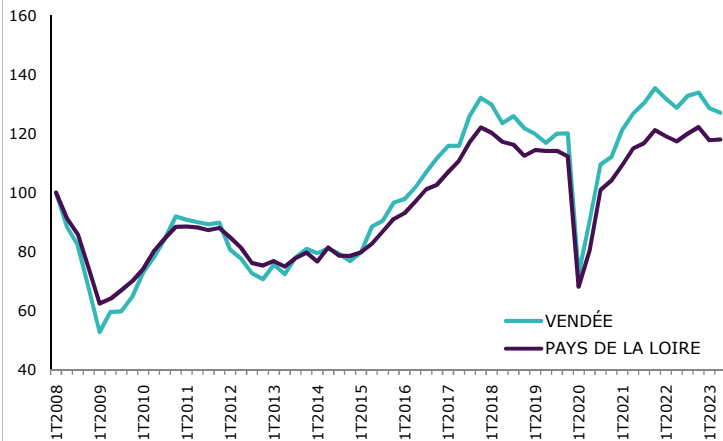
CHIFFRES 1 ÉVOLUTION TRIMESTRIELLE



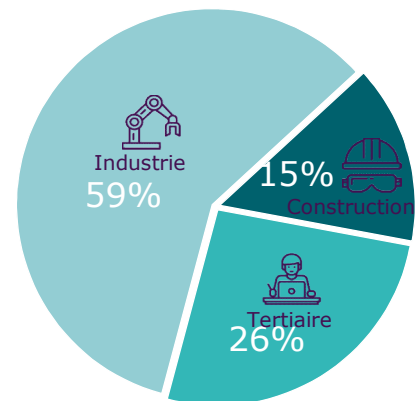
CHIFFRES 2 ÉVOLUTION TRIMESTRIELLE PAR SECTEUR



GRAPHIQUE 1 NOMBRE D'INTÉrimAIRES EN FIN DE TRIMESTRE



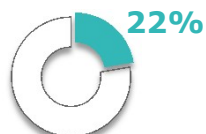
GRAPHIQUE 2 RÉPARTITION PAR SECTEUR EN VENDÉE



CHIFFRES 3
LES 5 PREMIERS SECTEURS EN VENDÉE

①

FABRICATION DE DENRÉES ALIMENTAIRES, DE BOISSONS ET DE PRODUITS À BASE DE TABAC



ÉVOLUTION TRIMESTRIELLE

↑
+9,1%

②

CONSTRUCTION



↓
-3,7%

③

FABRICATION DE MATÉRIELS DE TRANSPORT



↓
-2,4%

④

MÉTALLURGIE ET FABRICATION DE PRODUITS MÉTALLIQUES À L'EXCEPTION DES MACHINES ET DES ÉQUIPEMENTS



↓
-8,6%

⑤

ACTIVITÉS DE SERVICES ADMINISTRATIFS ET DE SOUTIEN



↑
+8,0%



SOURCE : DARES, DREETS. Exploitation des déclarations sociales nominatives (DSN) et des fichiers Pôle emploi des déclarations mensuelles des agences d'intérim - DONNEES CVS

MÉTHODOLOGIE : <https://dares.travail-emploi.gouv.fr/donnees/lemploi-interimaire>

A noter que les données brutes et CVS de l'interim produites par la DREETS ont été révisées (ajustements) au cours du 1er trimestre 2022 ([détails](#)).

Directeurs de la publication
 Martine CHONG-WA NUMERIC - Jean-Marc VIOLEAU

Responsable de la rédaction
 Vincent RAGOT

Conception et réalisation
 Service Statistiques, Etudes et Evaluation

Contact : statspd@pole-emploi.fr

Pôle emploi Pays de la Loire
 1 rue de la Cale Crucy
 44100 Nantes

WWW.POLE-EMPLOI.ORG

