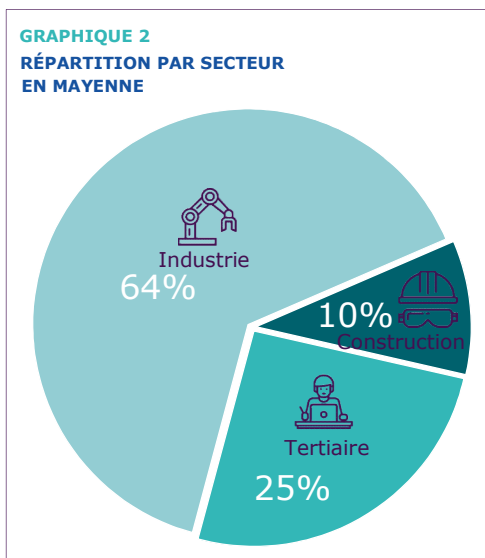
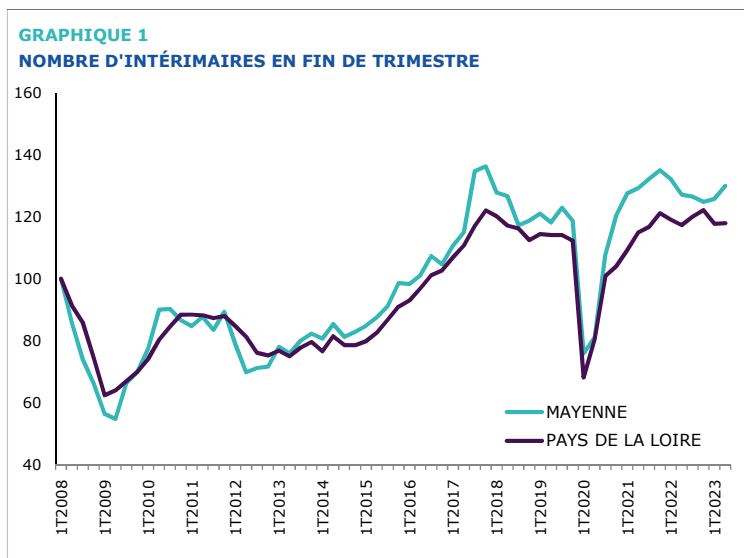
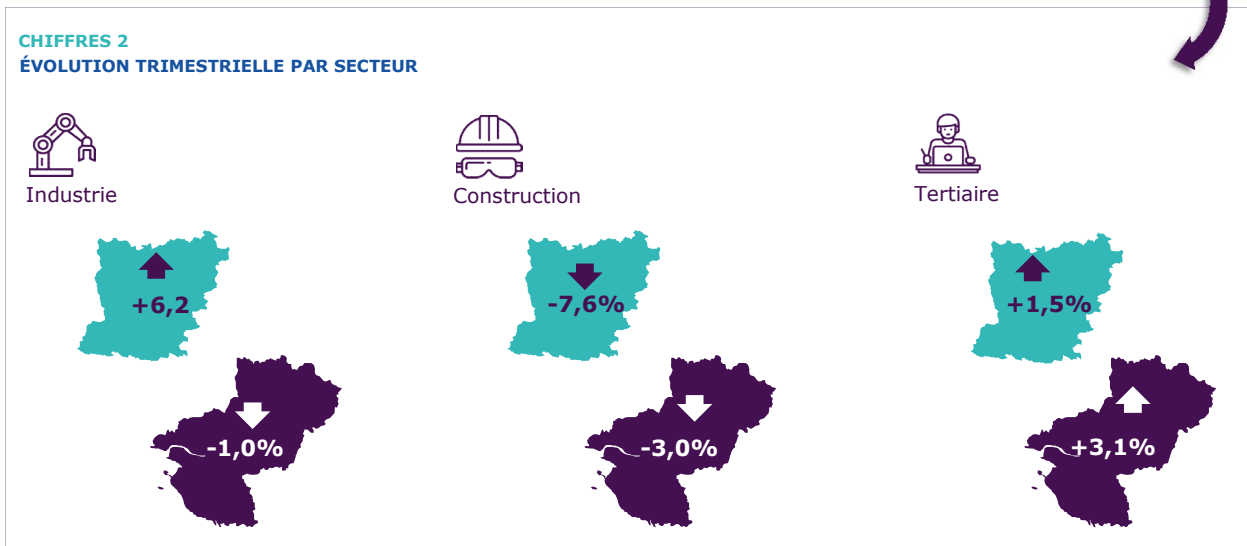

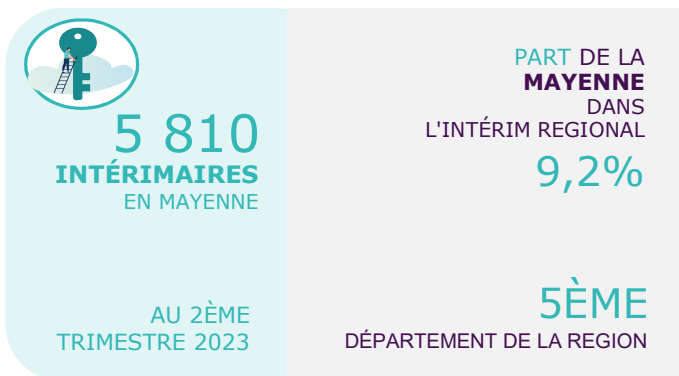




STATISTIQUES ET INDICATEURS

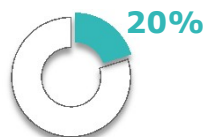
# L'EMPLOI INTÉrimAIRE EN MAYENNE AU 2ÈME TRIMESTRE 2023



**CHIFFRES 3**  
**LES 5 PREMIERS SECTEURS EN MAYENNE**

①

FABRICATION DE DENRÉES ALIMENTAIRES, DE BOISSONS ET DE PRODUITS À BASE DE TABAC

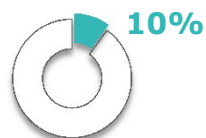


**ÉVOLUTION TRIMESTRIELLE**

↑  
**+13,8**

②

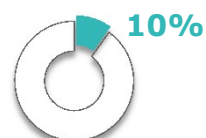
CONSTRUCTION



↓  
**-7,6%**

③

MÉTALLURGIE ET FABRICATION DE PRODUITS MÉTALLIQUES À L'EXCEPTION DES MACHINES ET DES ÉQUIPEMENTS



↓  
**-4,2%**

④

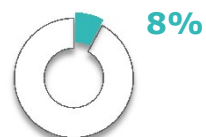
ACTIVITÉS DE SERVICES ADMINISTRATIFS ET DE SOUTIEN



↓  
**-2,7%**

⑤

FABRICATION DE PRODUITS EN CAOUTCHOUC ET EN PLASTIQUE AINSI QUE D'AUTRES PRODUITS MINÉRAUX NON MÉ



↓  
**-5,7%**



**SOURCE** : DARES, DREETS. Exploitation des déclarations sociales nominatives (DSN) et des fichiers Pôle emploi des déclarations mensuelles des agences d'intérim - DONNEES CVS

**MÉTHODOLOGIE** : <https://dares.travail-emploi.gouv.fr/donnees/lemploi-interimaire>

A noter que les données brutes et CVS de l'interim produites par la DREETS ont été révisées (ajustements) au cours du 1er trimestre 2022 ([détails](#)).

Directeurs de la publication  
 Martine CHONG-WA NUMERIC - Jean-Marc VIOLEAU

Responsable de la rédaction  
 Vincent RAGOT

Conception et réalisation  
 Service Statistiques, Etudes et Evaluation

Contact : [statspd@pole-emploi.fr](mailto:statspd@pole-emploi.fr)

**STATISTIQUES ET INDICATEURS**

Pôle emploi Pays de la Loire  
 1 rue de la Cale Crucy  
 44100 Nantes

[WWW.POLE-EMPLOI.ORG](http://WWW.POLE-EMPLOI.ORG)



SEPTEMBRE 2023 - 2