



STATISTIQUES ET INDICATEURS

L'EMPLOI INTÉrimAIRE EN MAINE ET LOIRE AU 2ÈME TRIMESTRE 2023



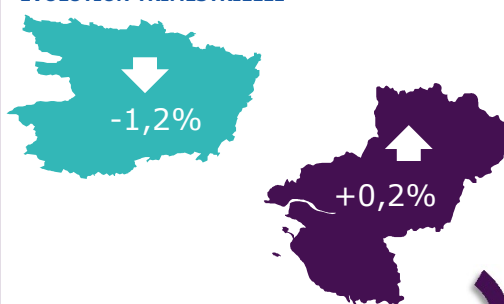
12 097
INTÉrimAIRES
EN MAINE ET LOIRE

AU 2ÈME
TRIMESTRE 2023

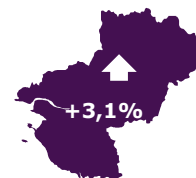
PART DU
MAINE ET LOIRE
DANS
L'INTÉrim REGIONAL
19,1%

3ÈME
DÉPARTEMENT DE LA REGION

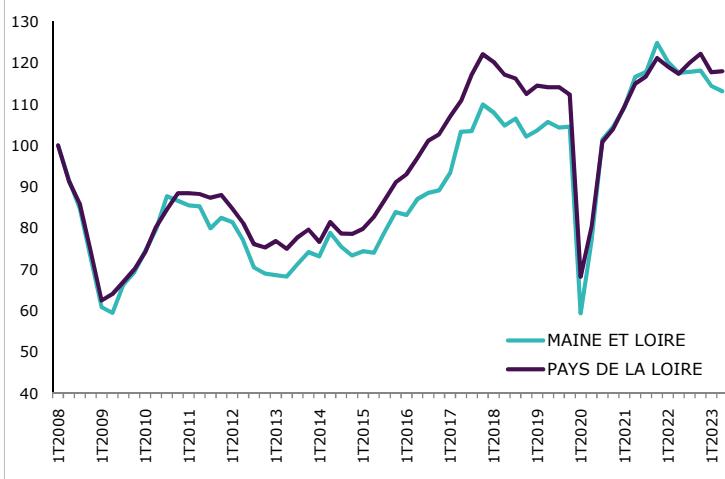
CHIFFRES 1 ÉVOLUTION TRIMESTRIELLE



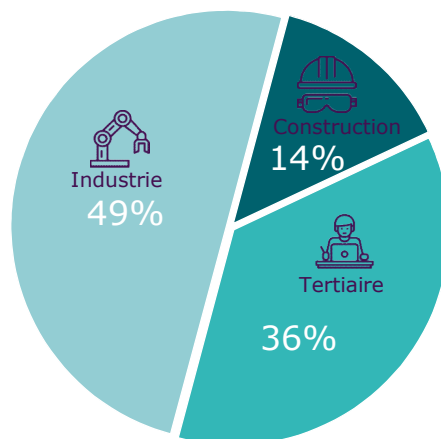
CHIFFRES 2 ÉVOLUTION TRIMESTRIELLE PAR SECTEUR



GRAPHIQUE 1 NOMBRE D'INTÉrimAIRES EN FIN DE TRIMESTRE



GRAPHIQUE 2 RÉPARTITION PAR SECTEUR EN MAINE ET LOIRE

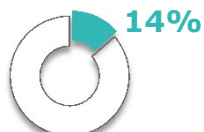


CHIFFRES 3
LES 5 PREMIERS SECTEURS EN MAINE ET LOIRE

①

CONSTRUCTION

PART
DU SECTEUR

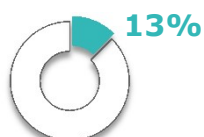


ÉVOLUTION
TRIMESTRIELLE

↓
-3,1%

②

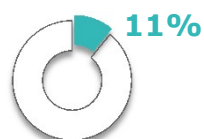
FABRICATION DE DENRÉES ALIMENTAIRES,
DE BOISSONS ET DE PRODUITS À BASE DE
TABAC



↑
+3,7%

③

TRANSPORTS ET ENTREPOSAGE



↑
+4,7%

④

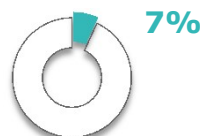
ACTIVITÉS DE SERVICES ADMINISTRATIFS
ET DE SOUTIEN



↓
-3,6%

⑤

FABRICATION DE MATÉRIELS DE TRANSPORT



↑
+0,0%



SOURCE : DARES, DREETS. Exploitation des déclarations sociales nominatives (DSN) et des fichiers Pôle emploi des déclarations mensuelles des agences d'intérim - DONNEES CVS

MÉTHODOLOGIE : <https://dares.travail-emploi.gouv.fr/donnees/lemploi-interimaire>

A noter que les données brutes et CVS de l'interim produites par la DREETS ont été révisées (ajustements) au cours du 1er trimestre 2022 ([détails](#)).

Directeurs de la publication
Martine CHONG-WA NUMERIC - Jean-Marc VIOLEAU

Responsable de la rédaction
Vincent RAGOT

Conception et réalisation
Service Statistiques, Etudes et Evaluation

Contact : statspd@pole-emploi.fr

Pôle emploi Pays de la Loire
1 rue de la Cale Crucy
44100 Nantes

WWW.POLE-EMPLOI.ORG

