



STATISTIQUES ET INDICATEURS

LES REPRISES D'EMPLOI DES DEMANDEURS D'EMPLOI VENDÉE - 1er TRIMESTRE 2023



REPRISES D'EMPLOI
AU 1er TRIMESTRE 2023

11 774

TAUX MENSUEL MOYEN
AU 1er TRIMESTRE 2023

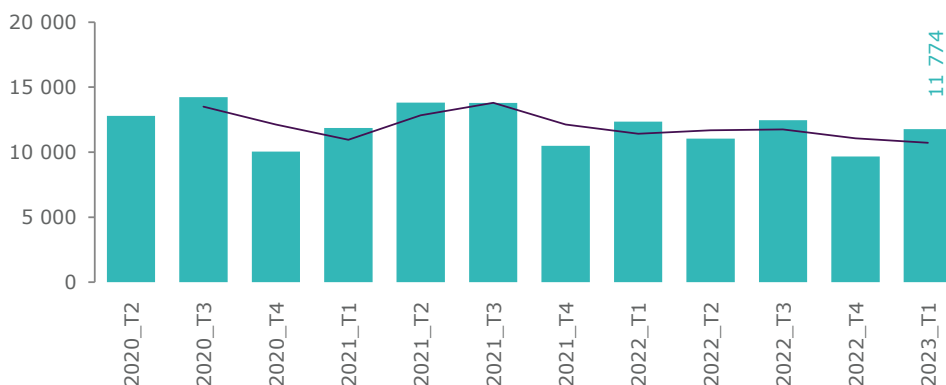
13,1%

ÉVOLUTION ANNUELLE
DES REPRISES
D'EMPLOI

-4,7%

GRAPHIQUE 1

ÉVOLUTION DES REPRISES D'EMPLOI PAR TRIMESTRE



TYPE

	1T2023	Part	Évolution annuelle
Passage en C	3 884	33,0%	-8,0%
DPAE CDI	2 759	23,4%	0,9%
DPAE CDD plus de 6 mois	1 853	15,7%	3,4%
DPAE CDD 1 à 3 mois	1 401	11,9%	-7,6%
reprise_declaree	834	7,1%	-14,6%
DPAE CDD 3 à 6 mois	809	6,9%	-6,8%
AFPR/POE	226	1,9%	-1,7%
Passage en E	8	0,1%	-42,9%

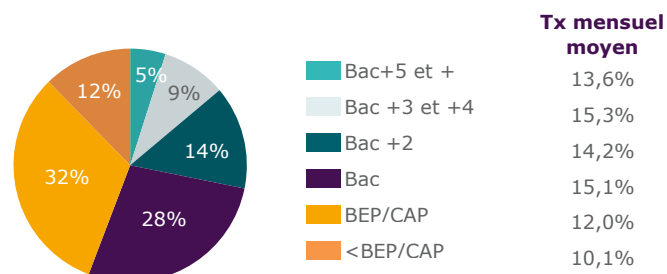
SEXE

	1T2023	Part	Tx mensuel moyen
Hommes	5 429	46,1%	13,0%
<i>Evolution annuelle</i>	-5,4%		
Femmes	6 345	53,9%	13,1%
<i>Evolution annuelle</i>	-4,1%		

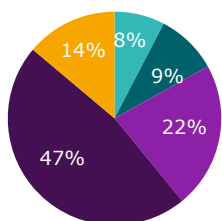
TRANCHE D'AGE

	1T2023	Part	Tx mensuel moyen
1-Moins de 25 ans	2 213	18,8%	16,4%
<i>Evolution annuelle</i>	18,8%		
2-Entre 25 et 49 ans	6 888	58,5%	14,3%
<i>Evolution annuelle</i>	-8,9%		
3-50 ans et plus	2 673	22,7%	9,4%
<i>Evolution annuelle</i>	-8,8%		

NIVEAU DE FORMATION



NIVEAU DE QUALIFICATION



Tx mensuel moyen

Ouvriers non qualifiés	11,7%
Ouvriers qualifiés	14,1%
Employés non qualifiés	11,5%
Employés qualifiés	13,8%
AMT et Cadres	14,0%

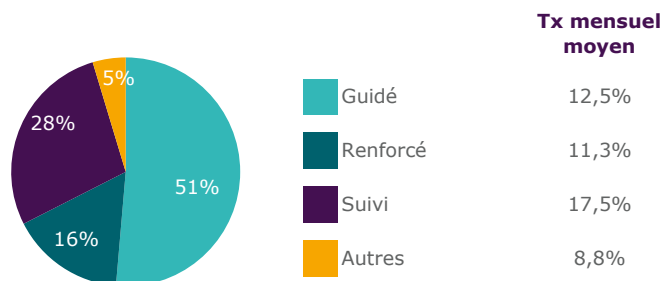
ANCIENNETÉ

	1T2023	Part	Tx mensuel moyen
Moins d'un an	8 497	72,2%	15,2%
<i>Evolution annuelle</i>	16,4%		
Entre un an et deux ans	1 412	12,0%	9,7%
<i>Evolution annuelle</i>	-42,3%		
Plus de deux ans	1 865	15,8%	9,4%
<i>Evolution annuelle</i>	-28,5%		

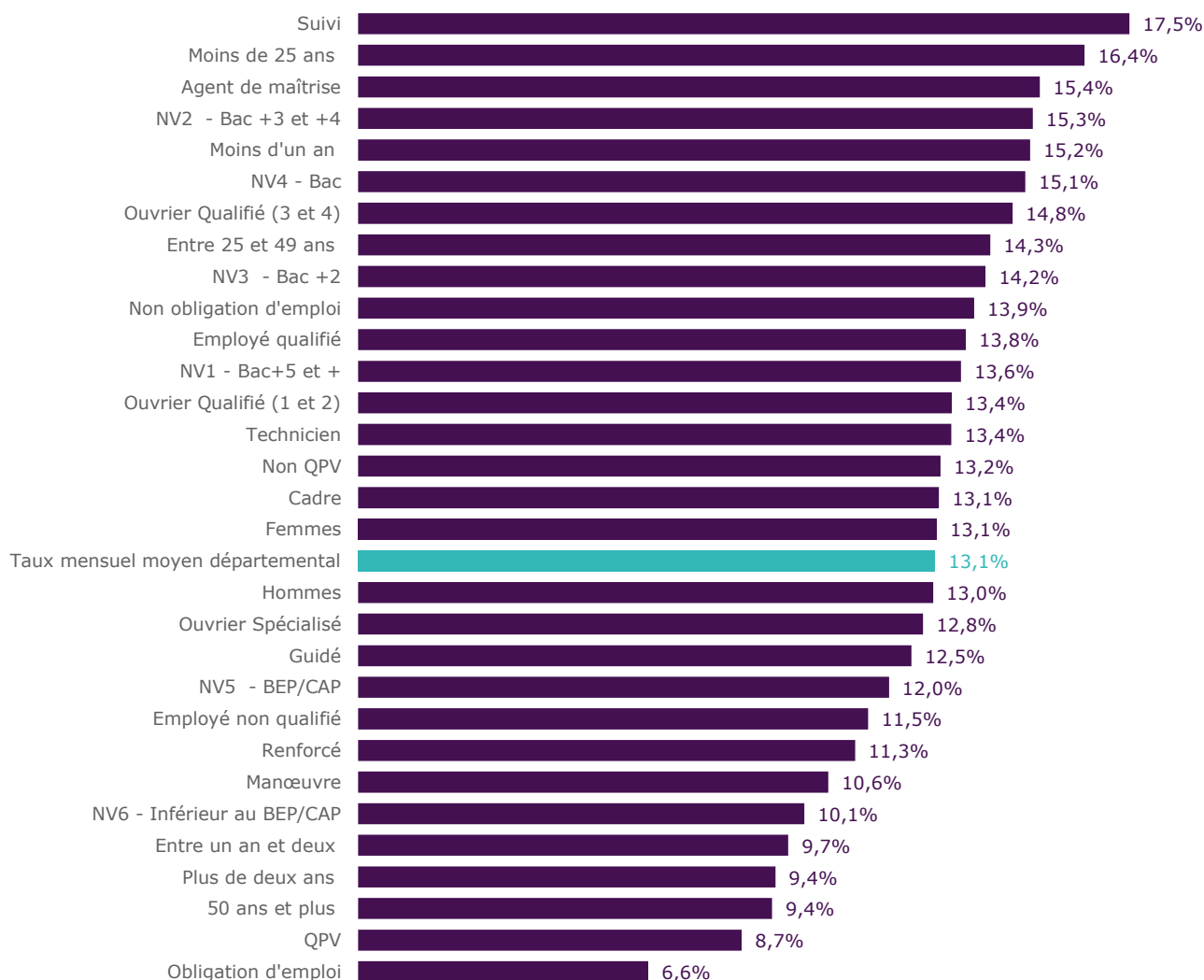
OBLIGATION D'EMPLOI ET QPV

	1T2023	Part	Tx mensuel moyen
Obligation d'emploi	707	6,0%	6,6%
<i>Evolution annuelle</i>	-8,4%		
QPV	211	1,8%	8,7%
<i>Evolution annuelle</i>	-28,5%		

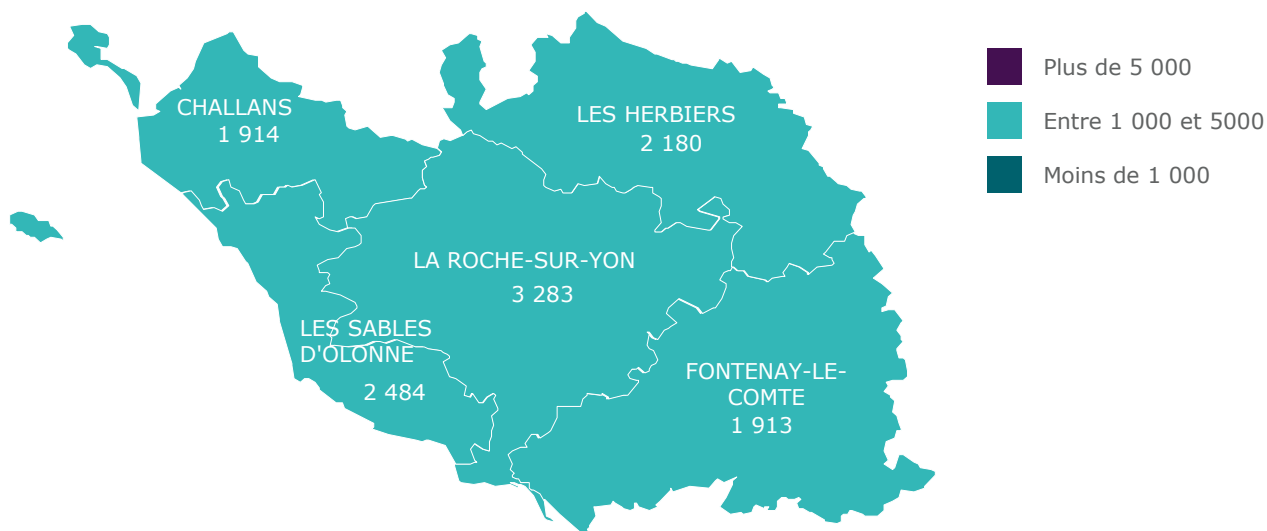
MODALITÉ D'ACCOMPAGNEMENT



GRAPHIQUE 2 TAUX MENSUEL MOYEN DES REPRISES D'EMPLOI



CARTE 1
REPRISES D'EMPLOI PAR BASSIN D'EMPLOI
AU 1er TRIMESTRE 2023



ENCADRÉ N° 1

DÉFINITIONS

La mesure de l'accès ou du retour à l'emploi des demandeurs d'emploi inscrits sur les listes de Pôle emploi est construite à partir des déclarations préalables à l'embauche (DPAE) transmises par les employeurs à l'URSSAF et la CCMSA, et des données de Pôle emploi (pour les emplois non-salariés, salariés de particuliers employeurs, salariés en contrat de droit public ou de droit d'un pays étranger).

Le nombre de reprises d'emploi est mesuré pour les demandeurs d'emploi en catégorie A ou B ayant une DPAE d'un mois ou plus, sortant des listes en déclarant une reprise d'emploi, ou basculant sous certaines conditions en catégories C ou E (cf Annexe 3 méthodologie).

Directeurs de la publication :

Martine CHONG-WA NUMERIC - Jean-Marc VIOLEAU

Responsable de la rédaction :

Vincent RAGOT

Conception et réalisation :

Gaëtan COIRIER

Service Statistiques, Etudes et Evaluation

Contact : statsPDL@pole-emploi.fr

Pôle emploi Pays de la Loire

1 rue de la Cale Crucy

44100 Nantes

WWW.POLE-EMPLOI.ORG

