



STATISTIQUES ET INDICATEURS

LES REPRISES D'EMPLOI DES DEMANDEURS D'EMPLOI SARTHE - 1er TRIMESTRE 2023



REPRISES D'EMPLOI
AU 1er TRIMESTRE 2023

8 315

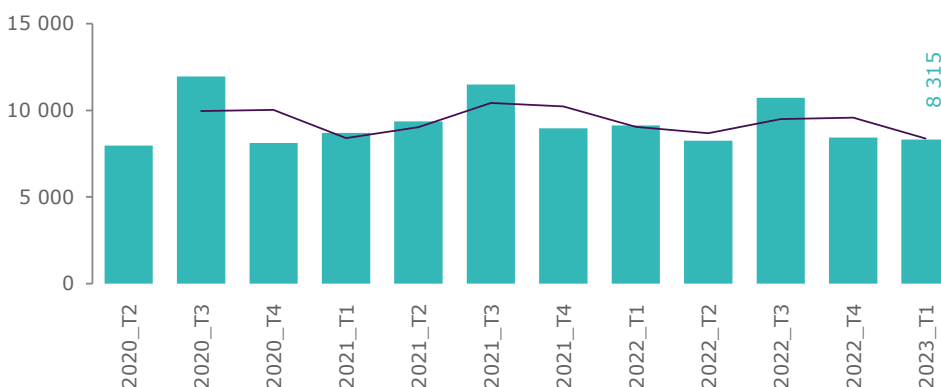
TAUX MENSUEL MOYEN
AU 1er TRIMESTRE 2023

9,7%

ÉVOLUTION ANNUELLE
DES REPRISES
D'EMPLOI

-8,9%

GRAPHIQUE 1
ÉVOLUTION DES REPRISES D'EMPLOI PAR TRIMESTRE



TYPE

	1T2023	Part	Évolution annuelle
Passage en C	3 007	36,2%	-8,4%
DPAE CDI	2 123	25,5%	3,1%
DPAE CDD 1 à 3 mois	1 032	12,4%	-20,4%
DPAE CDD plus de 6 mois	869	10,5%	-13,5%
DPAE CDD 3 à 6 mois	633	7,6%	-8,4%
reprise_declaree	508	6,1%	-23,3%
AFPR/POE	129	1,6%	10,3%
Passage en E	14	0,2%	-12,5%

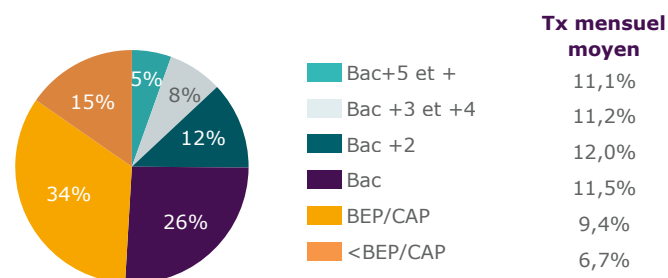
SEXE

	1T2023	Part	Tx mensuel moyen
Hommes	4 225	50,8%	10,2%
<i>Evolution annuelle</i>	-7,3%		
Femmes	4 090	49,2%	9,3%
<i>Evolution annuelle</i>	-10,5%		


TRANCHE D'AGE

	1T2023	Part	Tx mensuel moyen
1-Moins de 25 ans	1 636	19,7%	11,1%
<i>Evolution annuelle</i>	11,7%		
2-Entre 25 et 49 ans	5 092	61,2%	10,6%
<i>Evolution annuelle</i>	-12,7%		
3-50 ans et plus	1 587	19,1%	7,0%
<i>Evolution annuelle</i>	-13,4%		

NIVEAU DE FORMATION



NIVEAU DE QUALIFICATION



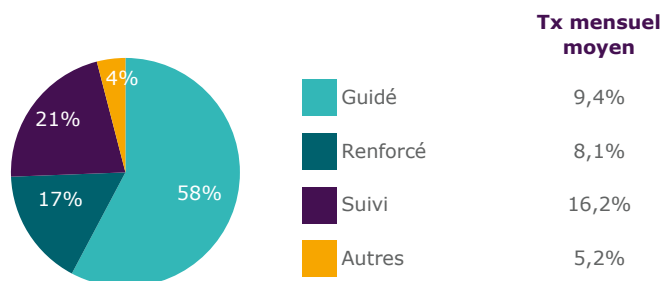
ANCIENNETÉ

	1T2023	Part	Tx mensuel moyen
Moins d'un an	5 961	71,7%	11,5%
<i>Evolution annuelle</i>	<i>7,8%</i>		
Entre un an et deux ans	1 014	12,2%	7,2%
<i>Evolution annuelle</i>	<i>-39,0%</i>		
Plus de deux ans	1 340	16,1%	6,7%
<i>Evolution annuelle</i>	<i>-30,8%</i>		

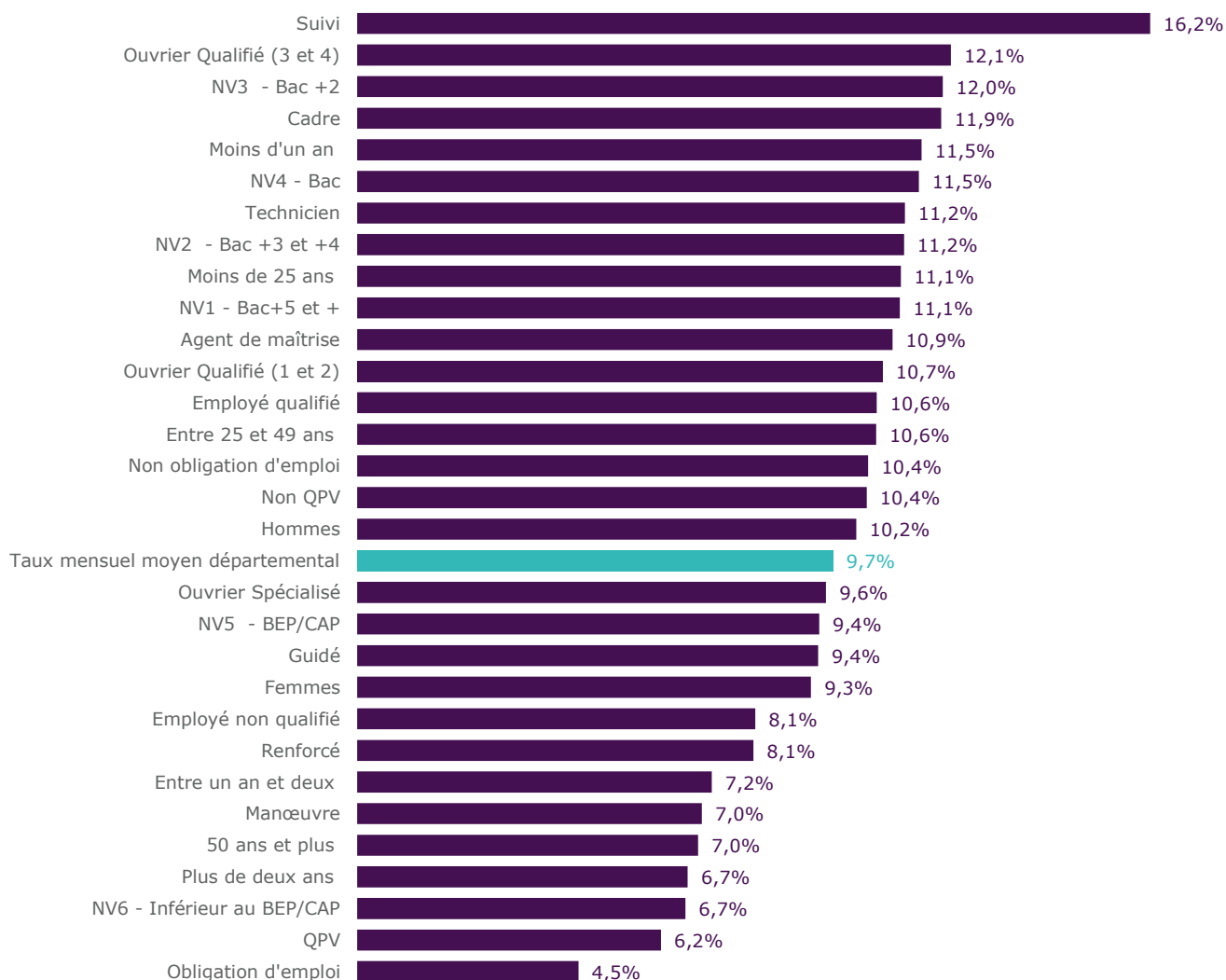
OBLIGATION D'EMPLOI ET QPV

	1T2023	Part	Tx mensuel moyen
Obligation d'emploi	471	5,7%	4,5%
<i>Evolution annuelle</i>	<i>-9,9%</i>		
QPV	871	10,5%	6,2%
<i>Evolution annuelle</i>	<i>-10,5%</i>		

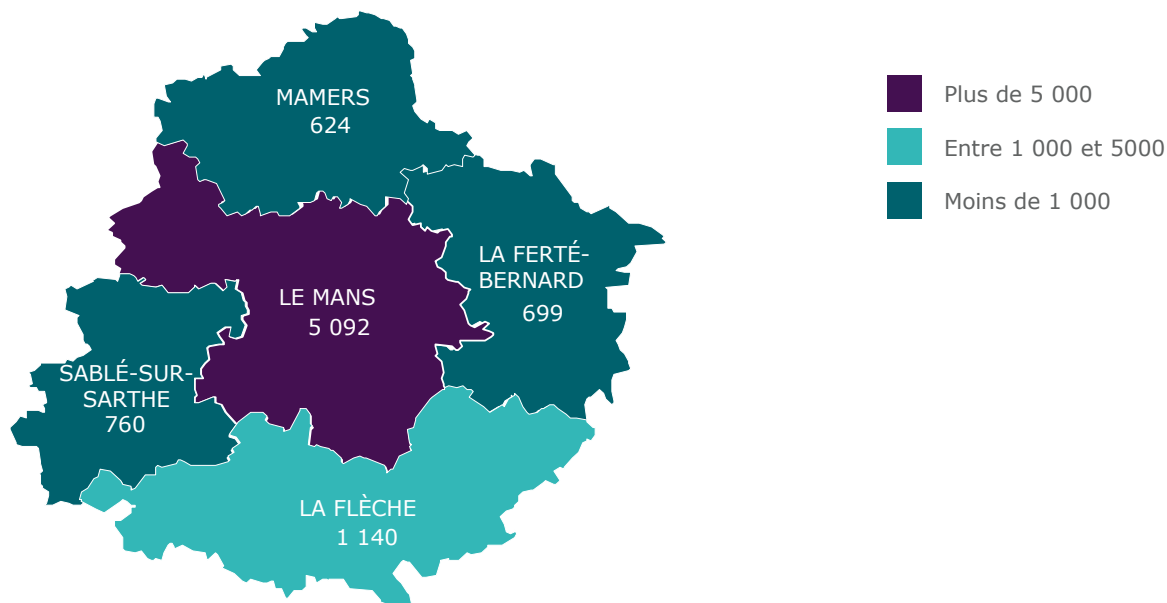
MODALITÉ D'ACCOMPAGNEMENT



GRAPHIQUE 2
TAUX MENSUEL MOYEN DES REPRISES D'EMPLOI



CARTE 1
REPRISES D'EMPLOI PAR BASSIN D'EMPLOI
AU 1er TRIMESTRE 2023



ENCADRÉ N° 1

DÉFINITIONS

La mesure de l'accès ou du retour à l'emploi des demandeurs d'emploi inscrits sur les listes de Pôle emploi est construite à partir des déclarations préalables à l'embauche (DPAE) transmises par les employeurs à l'URSSAF et la CCMSA, et des données de Pôle emploi (pour les emplois non-salariés, salariés de particuliers employeurs, salariés en contrat de droit public ou de droit d'un pays étranger).

Le nombre de reprises d'emploi est mesuré pour les demandeurs d'emploi en catégorie A ou B ayant une DPAE d'un mois ou plus, sortant des listes en déclarant une reprise d'emploi, ou basculant sous certaines conditions en catégories C ou E (cf Annexe 3 méthodologie).

Directeurs de la publication :
Martine CHONG-WA NUMERIC - Jean-Marc VIOLEAU
Responsable de la rédaction :
Vincent RAGOT
Conception et réalisation :
Service Statistiques, Etudes et Evaluation
Contact : statsPDL@pole-emploi.fr

Pôle emploi Pays de la Loire
1 rue de la Cale Crucy
44100 Nantes

WWW.POLE-EMPLOI.ORG

