



STATISTIQUES ET INDICATEURS

LES REPRISES D'EMPLOI DES DEMANDEURS D'EMPLOI

MAINE-ET-LOIRE - 1er TRIMESTRE 2023



REPRISES D'EMPLOI
AU 1er TRIMESTRE 2023

13 638

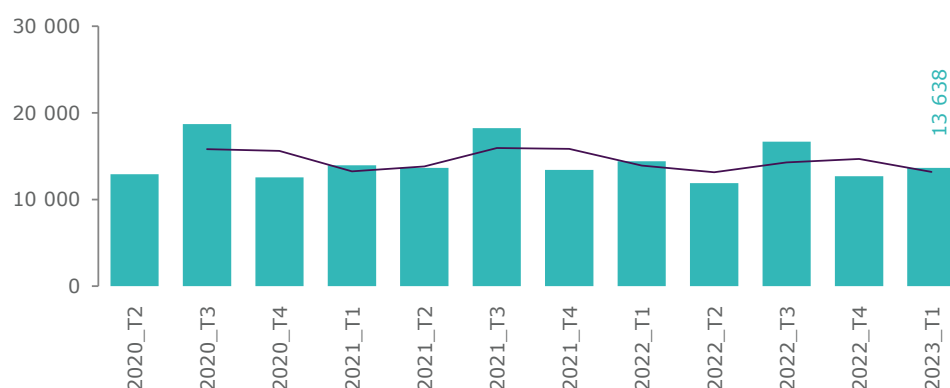
TAUX MENSUEL MOYEN
AU 1er TRIMESTRE 2023

11,1%

ÉVOLUTION ANNUELLE
DES REPRISES
D'EMPLOI
-5,3%

GRAPHIQUE 1

ÉVOLUTION DES REPRISES D'EMPLOI PAR TRIMESTRE



TYPE

	1T2023	Part	Évolution annuelle
Passage en C	5 034	36,9%	-7,2%
DPAE CDI	3 435	25,2%	5,7%
DPAE CDD 1 à 3 mois	1 660	12,2%	-13,1%
DPAE CDD plus de 6 mois	1 366	10,0%	-1,9%
DPAE CDD 3 à 6 mois	1 003	7,4%	-13,4%
reprise_declaree	890	6,5%	-14,2%
AFPR/POE	222	1,6%	5,7%
Passage en E	28	0,2%	47,4%

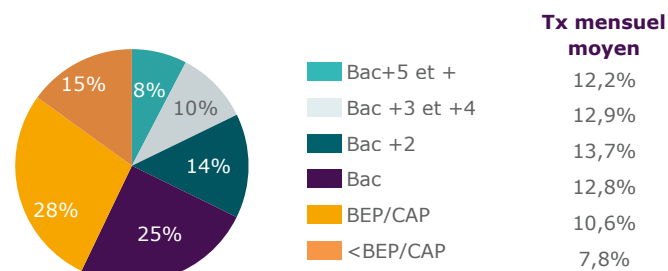
SEXE

	1T2023	Part	Tx mensuel moyen
Hommes	6 483	47,5%	11,1%
<i>Evolution annuelle</i>	-5,9%		
Femmes	7 155	52,5%	11,2%
<i>Evolution annuelle</i>	-4,7%		

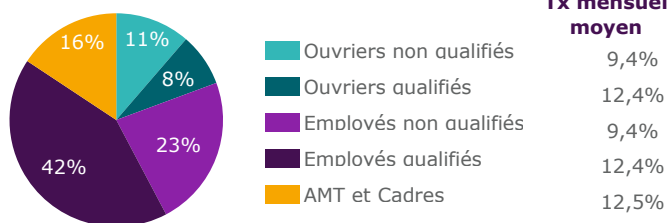
TRANCHE D'AGE

	1T2023	Part	Tx mensuel moyen
1-Moins de 25 ans	2 598	19,0%	13,4%
<i>Evolution annuelle</i>	17,5%		
2-Entre 25 et 49 ans	8 575	62,9%	12,2%
<i>Evolution annuelle</i>	-8,4%		
3-50 ans et plus	2 465	18,1%	7,6%
<i>Evolution annuelle</i>	-13,0%		

NIVEAU DE FORMATION



NIVEAU DE QUALIFICATION



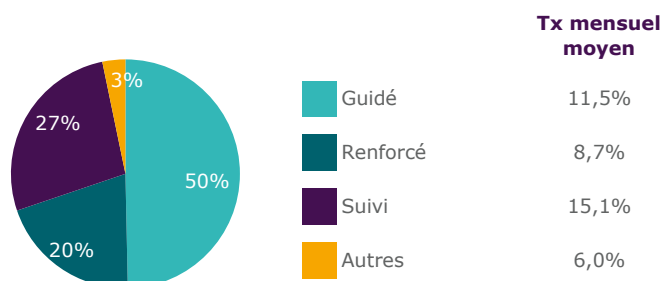
ANCIENNETÉ

	1T2023	Part	Tx mensuel moyen
Moins d'un an	9 675	70,9%	13,2%
<i>Evolution annuelle</i>	11,2%		
Entre un an et deux ans	1 815	13,3%	8,9%
<i>Evolution annuelle</i>	-32,4%		
Plus de deux ans	2 148	15,8%	7,5%
<i>Evolution annuelle</i>	-28,9%		

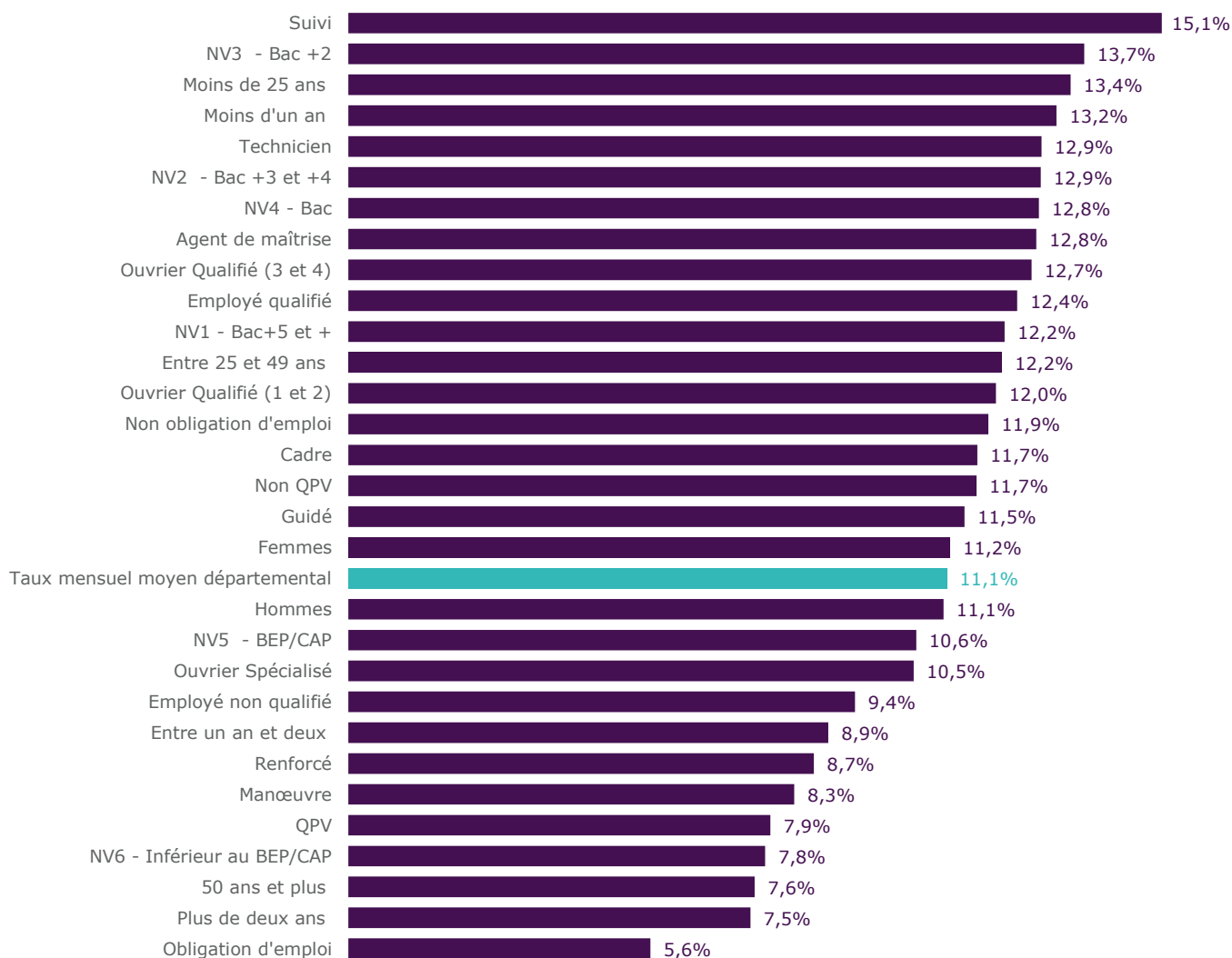
OBLIGATION D'EMPLOI ET QPV

	1T2023	Part	Tx mensuel moyen
Obligation d'emploi	846	6,2%	5,6%
<i>Evolution annuelle</i>	-11,5%		
QPV	1 382	10,1%	7,9%
<i>Evolution annuelle</i>	-5,9%		

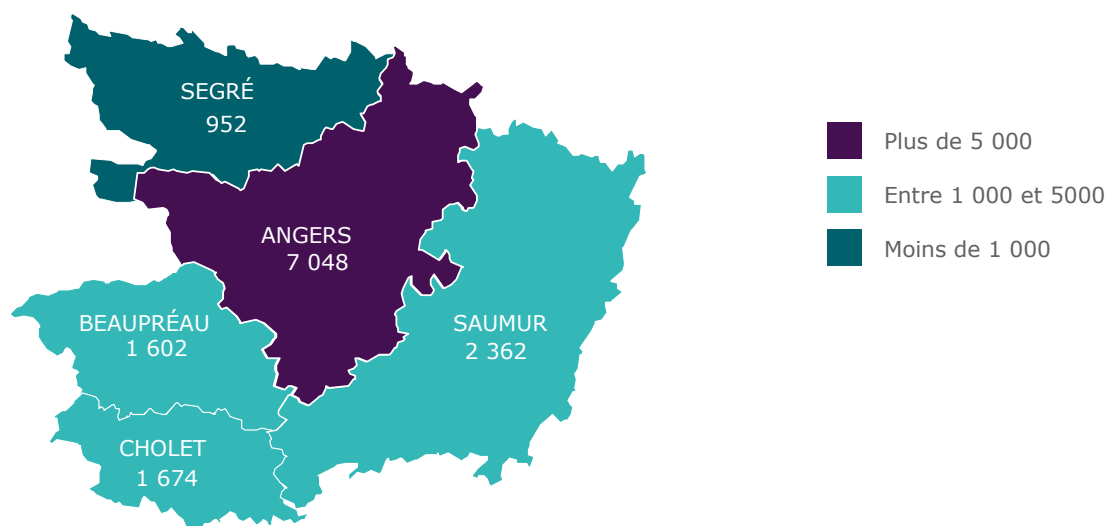
MODALITÉ D'ACCOMPAGNEMENT



GRAPHIQUE 2 TAUX MENSUEL MOYEN DES REPRISES D'EMPLOI



CARTE 1
REPRISES D'EMPLOI PAR BASSIN D'EMPLOI
AU 1er TRIMESTRE 2023



ENCADRÉ N° 1

DÉFINITIONS

La mesure de l'accès ou du retour à l'emploi des demandeurs d'emploi inscrits sur les listes de Pôle emploi est construite à partir des déclarations préalables à l'embauche (DPAE) transmises par les employeurs à l'URSSAF et la CCMSA, et des données de Pôle emploi (pour les emplois non-salariés, salariés de particuliers employeurs, salariés en contrat de droit public ou de droit d'un pays étranger).

Le nombre de reprises d'emploi est mesuré pour les demandeurs d'emploi en catégorie A ou B ayant une DPAE d'un mois ou plus, sortant des listes en déclarant une reprise d'emploi, ou basculant sous certaines conditions en catégories C ou E (cf Annexe 3 méthodologie).

Directeurs de la publication :
Martine CHONG-WA NUMERIC - Jean-Marc VIOLEAU
Responsable de la rédaction :
Vincent RAGOT
Conception et réalisation :
Service Statistiques, Etudes et Evaluation
Contact : statsPDL@pole-emploi.fr

Pôle emploi Pays de la Loire
1 rue de la Cale Crucy
44100 Nantes

WWW.POLE-EMPLOI.ORG

