



LES CRÉATEURS D'ENTREPRISE (catégorie 5 CEN)

SITUATION À FIN JUIN 2023

LES ESSENTIELS

Département Loire-Atlantique

VOLUME ET ÉVOLUTION:

En Loire-Atlantique, il y a près de **7 600** demandeurs d'emploi inscrits comme créateurs d'entreprise (catégorie 5 CEN) à la fin du mois de juin 2023. Cela représente une augmentation annuelle de **+2,1%**, soit une évolution supérieure à l'évolution annuelle régionale (+1,1%). A titre de comparaison, l'évolution annuelle du nombre de demandeurs en catégorie ABC est de -4,0% en Loire-Atlantique et de -4,1% au niveau régional.

PROFIL:

Les demandeurs d'emploi inscrits comme créateurs d'entreprise ont un profil différent des demandeurs en catégorie ABC: ce sont principalement des hommes (**60,5%**) et **80,2%** ont entre 25 et 49 ans. Le niveau de formation est généralement plus élevé que les demandeurs en catégorie ABC. A noter également, la surreprésentation marquée des cadres chez les demandeurs d'emploi inscrits comme créateurs d'entreprise avec **27,1%** (seulement 12,4% chez les demandeurs en catégorie ABC).

La part de bénéficiaires de l'obligation d'emploi et la part des résidents en QPV chez les demandeurs d'emploi inscrits comme créateurs d'entreprise sont nettement inférieures par rapport à celles des demandeurs en catégorie ABC.

DÉFINITION:

ARCE:

L'aide à la reprise et à la création d'entreprise (ARCE) est une aide financière destinée aux créateurs ou repreneurs d'entreprise en France qui optent pour un capital versé en deux fois au lieu du maintien partiel de l'allocation d'aide au retour à l'emploi (ARE).

Le montant de l'aide à la reprise et à la création d'entreprise (ARCE) est égal à 45% d'un capital total correspondant au reliquat des droits à l'allocation d'aide au retour à l'emploi (ARE) restant.

L'aide donne lieu à deux versements égaux :

- Le premier paiement intervient à la date à laquelle l'intéressé réunit l'ensemble des conditions d'attribution de l'aide, après expiration, le cas échéant des différés d'indemnisation prévus à l'ouverture ou à la reprise des droits aux allocations;
- Le second paiement intervient 6 mois après la date du premier paiement, sous réserve que l'intéressé exerce toujours l'activité au titre de laquelle l'aide a été accordée.

Activité non salariée:

Il s'agit d'une activité non salariée exercée à titre individuel ou en société (micro-entrepreneur, travailleur indépendant, artisan, commerçant, profession libérale, conjoint du chef d'entreprise, artiste auteur, dirigeant de société, etc.)

PRÉCISION:

Un certain nombre de demandeurs d'emploi avec une activité non salariée ne sont pas systématiquement basculé en classe 5 CEN. **Dans ce document, seuls les demandeurs d'emploi inscrits comme créateurs d'entreprise (catégorie 5 CEN) sont considérés.**



STATISTIQUES ET INDICATEURS

LES CRÉATEURS D'ENTREPRISE (catégorie 5 CEN)

SITUATION À FIN JUIN 2023

I - VOLUME ET ÉVOLUTION

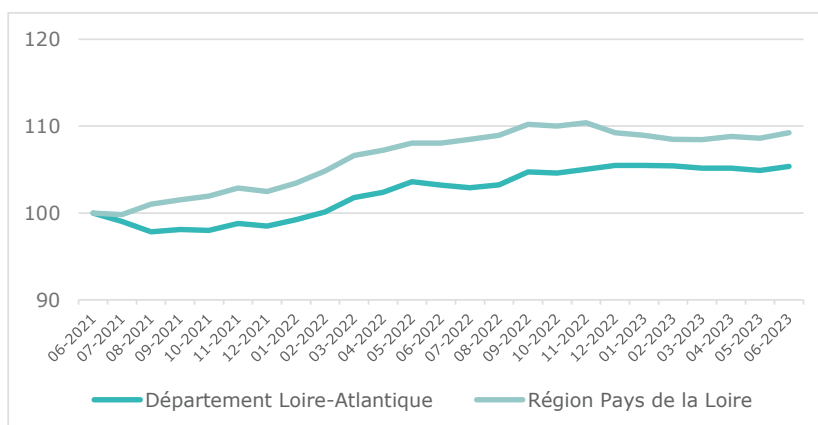
DÉPARTEMENT LOIRE-ATLANTIQUE

➤	7 600	demandeurs inscrits comme créateurs d'entreprise	+2,1%	d'évolution annuelle
➤	102 109	demandeurs inscrits en cat. ABC de fin de mois	-4,0%	d'évolution annuelle

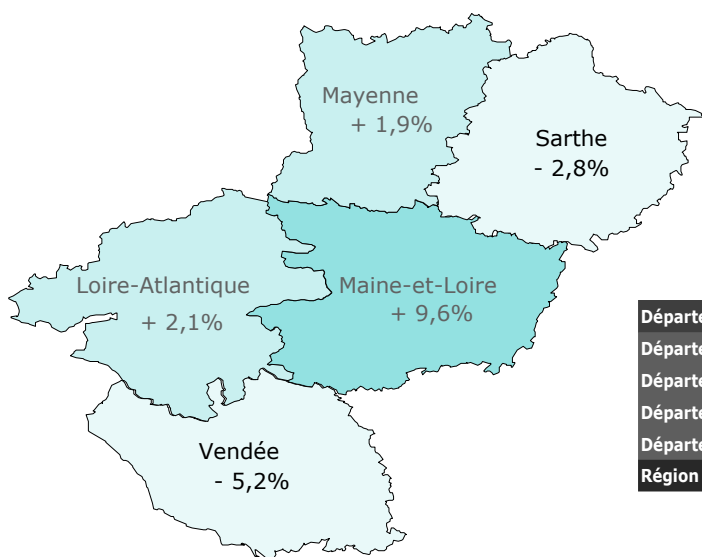
RÉGION PAYS DE LA LOIRE

➤	20 040	+1,1%
➤	267 576	-4,1%

ÉVOLUTION EN BASE 100 DES DEMANDEURS INSCRITS COMME CRÉATEURS D'ENTREPRISE SUR LES 24 DERNIERS MOIS



COMPARAISONS TERRITORIALES



	Ensemble des demandeurs inscrits comme créateurs d'entreprise à fin juin 2023		Ensemble des demandeurs en cat. ABC à fin juin 2023	
	Volume	Évolution annuelle	Volume	Évolution annuelle
Département Loire-Atlantique	7 600	+ 2,1%	102 109	- 4,0%
Département Maine-et-Loire	3 853	+ 9,6%	61 398	- 5,2%
Département Mayenne	1 600	+ 1,9%	17 322	- 5,0%
Département Sarthe	2 882	- 2,8%	41 837	- 3,9%
Département Vendée	4 104	- 5,2%	44 859	- 2,7%
Région Pays de la Loire	20 040	+ 1,1%	267 576	- 4,1%

II - CARACTÉRISTIQUES DES DEMANDEURS

GRAPHIQUES

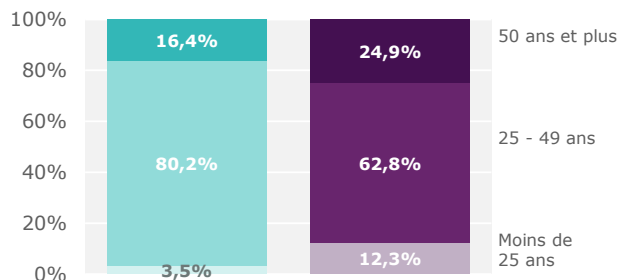
DONNÉES SOCIO-DEMO

LÉGENDE : ■ Ensemble des demandeurs inscrits comme créateurs d'entreprise
■ Ensemble des demandeurs en cat. ABC

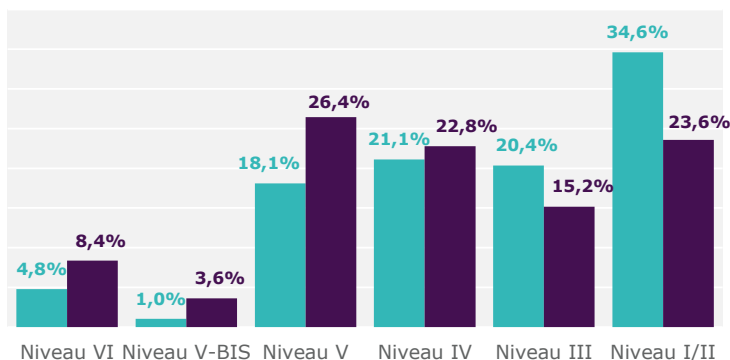


RÉPARTITION PAR SEXE

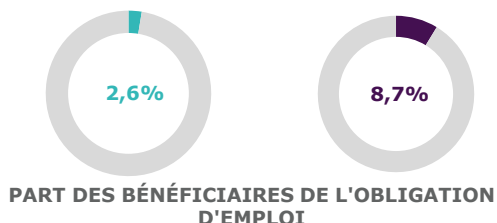
LECTURE : 16,4% de l'ensemble des demandeurs inscrits comme créateurs d'entreprise sont âgés de 50 ans ou plus. Cette population représente 24,9% pour les demandeurs en cat. ABC.



RÉPARTITION PAR ÂGE



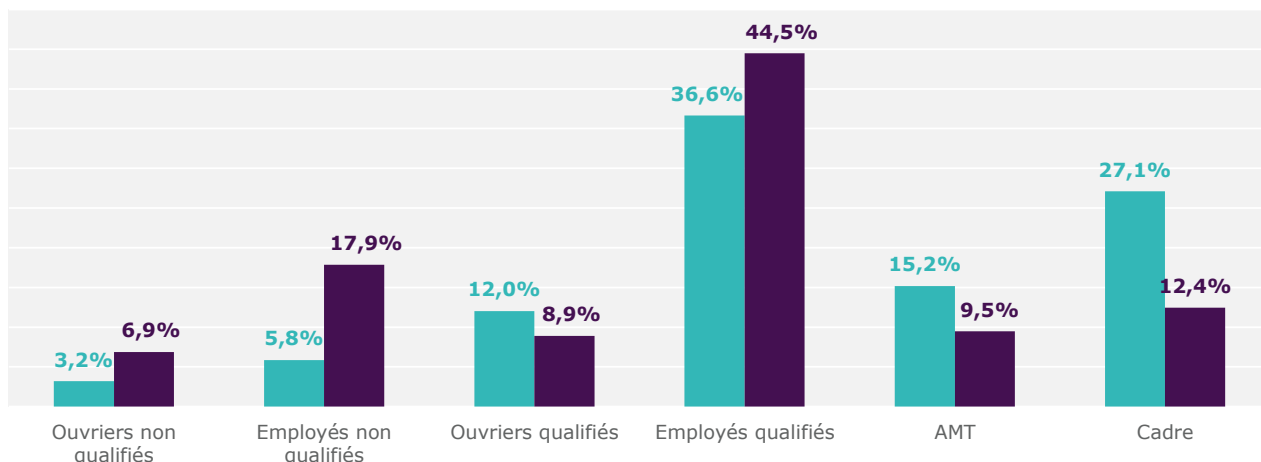
RÉPARTITION PAR NIVEAU DE FORMATION



PART DES BÉNÉFICIAIRES DE L'OBLIGATION D'EMPLOI



PART DES RÉSIDENTS EN QPV



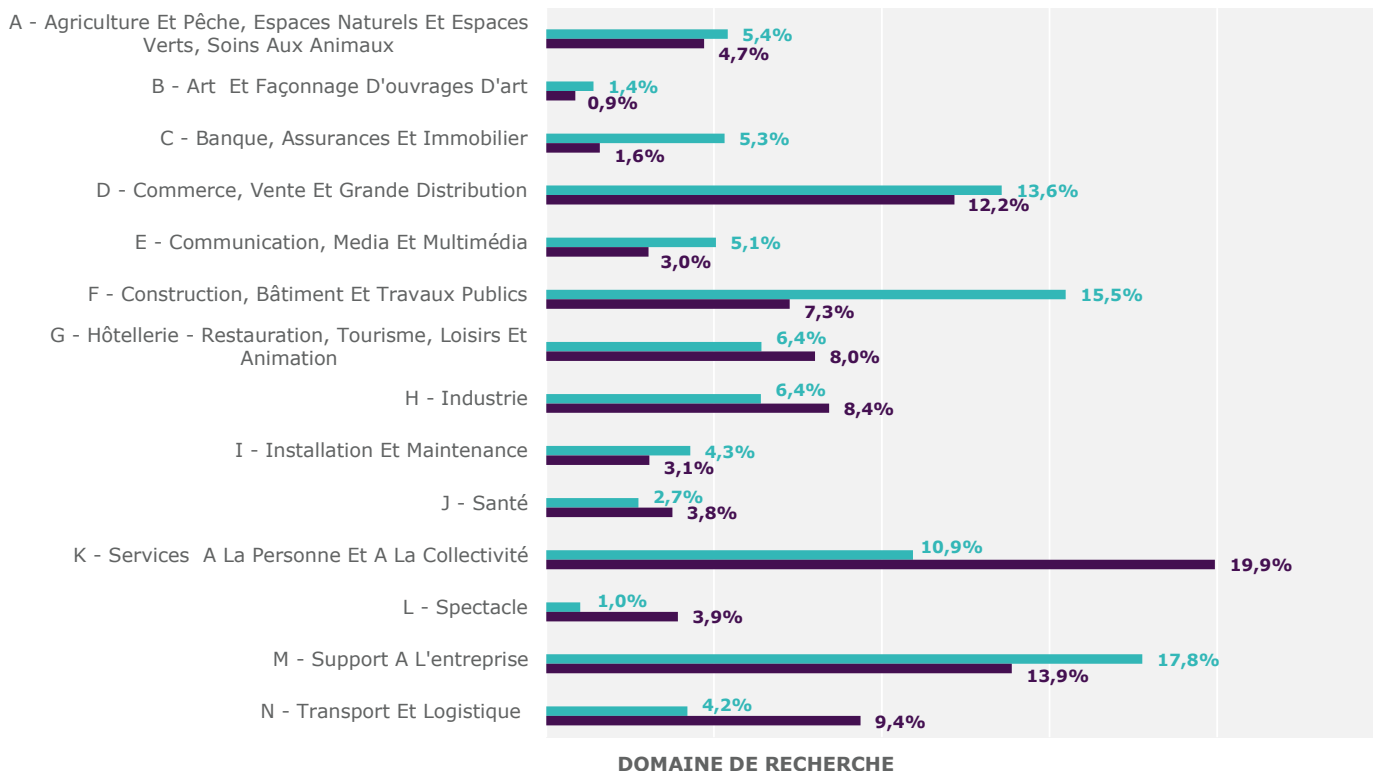
TYPE DE QUALIFICATION

GRAPHIQUES

MÉTIERS ET DOMAINES PROFESSIONNELS RECHERCHÉS

	Ensemble des demandeurs inscrits comme créateurs d'entreprises à fin juin 2023	Ensemble des demandeurs en cat. ABC à fin juin 2023
TOP 5	<ul style="list-style-type: none"> C1504 - Transaction immobilière K1103 - Développement personnel et bien-être de la personne M1805 - Études et développement informatique M1302 - Direction de petite ou moyenne entreprise F1606 - Peinture en bâtiment 	<ul style="list-style-type: none"> K1303 - Assistance auprès d'enfants N1103 - Magasinage et préparation de commandes K2204 - Nettoyage de locaux M1607 - Secrétariat K1304 - Services domestiques

LÉGENDE :
■ Ensemble des demandeurs inscrits comme créateurs d'entreprise
■ Ensemble des demandeurs en cat. ABC



GRAPHIQUE INDEMNISATION - MONTANT DE L'ARCE

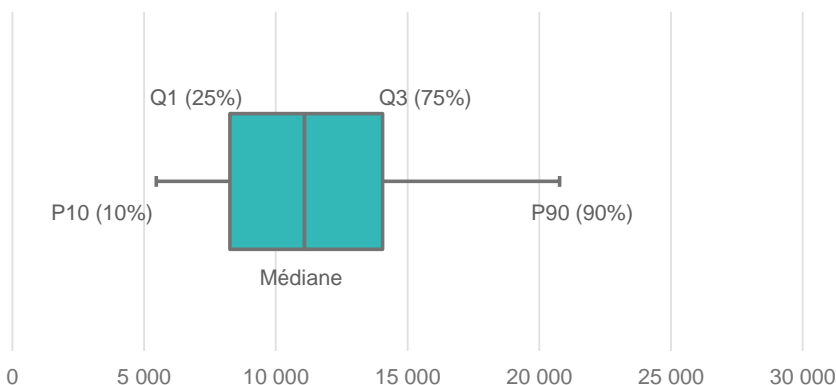


Attention: Les informations ci-dessous portent uniquement sur l'indemnisation de l'aide à la reprise et à la création d'entreprise (ARCE) touchée par les demandeurs d'emploi devenant créateurs d'entreprise sur les 12 derniers mois. Les bénéficiaires de cette indemnisation représentent environ **30%** des demandeurs d'emploi concernés.

LECTURE : - Une médiane à 11 090 € signifie que 50% des demandeurs bénéficiant de l'ARCE touchent un montant inférieur ou égal à ce montant médian. La médiane est représentée par le trait central de la boîte à moustache.
 - Un Q1(25%) à 8 258 € signifie que 25% des demandeurs bénéficiant de l'ARCE touchent un montant inférieur ou égal à ce montant de 5 000€. Le Q1(25%) est représenté par le bord gauche de la boîte à moustache.
 - Un P10(10%) à 5 462 € signifie que 10% des demandeurs bénéficiant de l'ARCE touchent un montant inférieur ou égal à ce montant de 2 000€. Le P10(10%) est représenté par l'extrémité de la moustache gauche de la boîte à moustache.



DÉPARTEMENT LOIRE-ATLANTIQUE
 Le montant moyen de l'ARCE (cumul des 2 versements) s'élève sur les 12 derniers mois à :
12 408 €



Directeurs de la publication
 Martine CHONG-WA NUMERIC - Jean-Marc VIOLEAU

Responsable de la rédaction
 Vincent RAGOT

Conception et réalisation
 Julien HAURAY
 Service Statistiques, Etudes et Evaluation

Contact : statspdl@pole-emploi.fr

Pôle emploi Pays de la Loire
 1 rue de la Cale Crucy
 44100 Nantes

WWW.POLE-EMPLOI.ORG

