

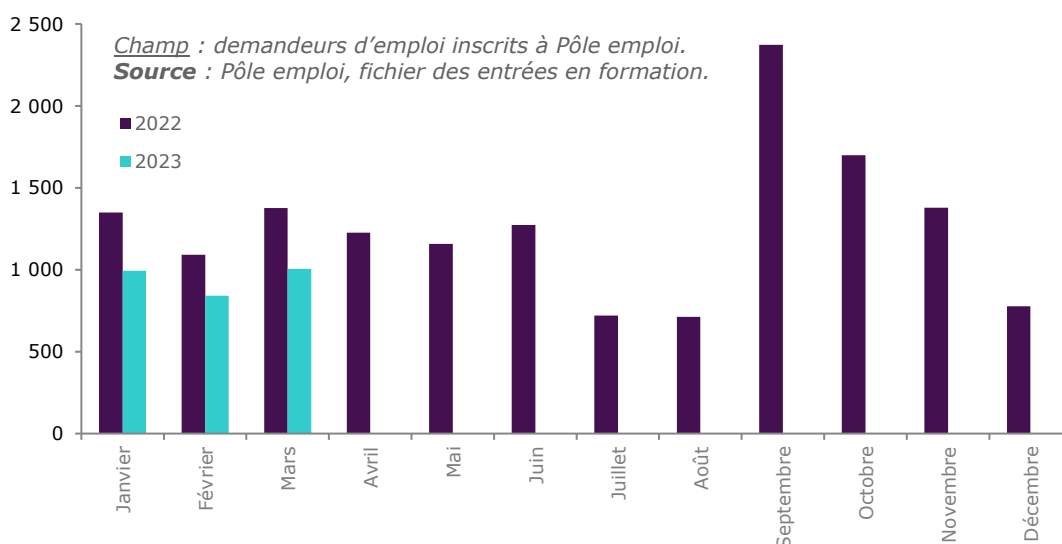


STATISTIQUES ET INDICATEURS

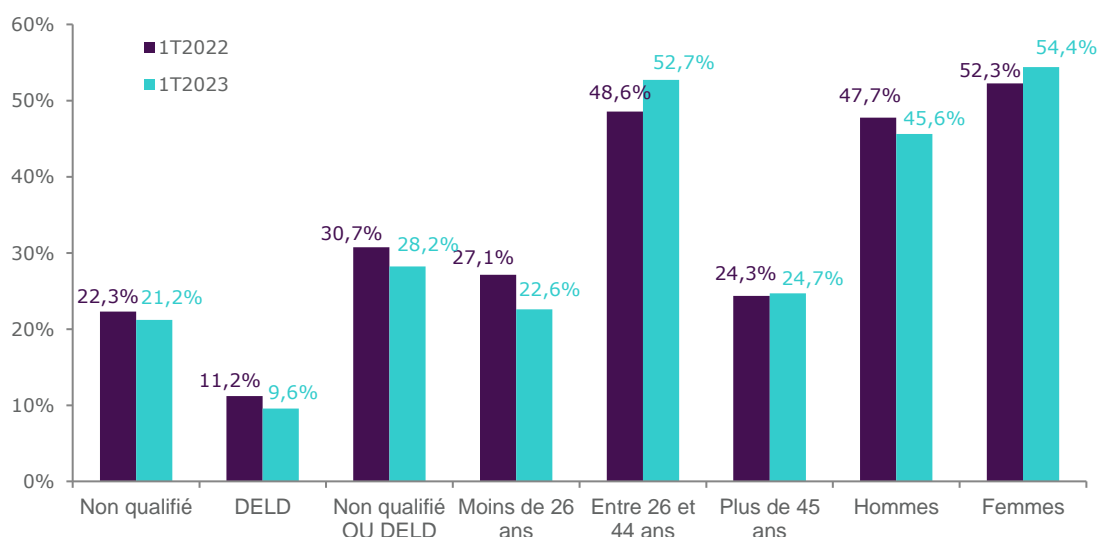
# LES ENTRÉES EN FORMATION DES DEMANDEURS D'EMPLOI - MAINE-ET-LOIRE

1<sup>er</sup> Trimestre 2023

**GRAPHIQUE 1 :**  
**ENTRÉES EN FORMATION DES DEMANDEURS D'EMPLOI**



**GRAPHIQUE 2 :**  
**CARACTÉRISTIQUES DES DEMANDEURS D'EMPLOI ENTRÉS EN FORMATION**



*Champ* : demandeurs d'emploi inscrits à Pôle emploi.

*Non qualifié* : (niveau de formation inférieur à BEP,CAP ou égal à BEP,CAP mais sans diplôme obtenu)

*DELD* : demandeurs d'emploi de longue durée (au moins 12 mois en catégorie A au cours des 15 derniers mois précédant l'entrée en formation).

*Non qualifié ou DELD* : demandeurs d'emploi non qualifié ou de longue durée.

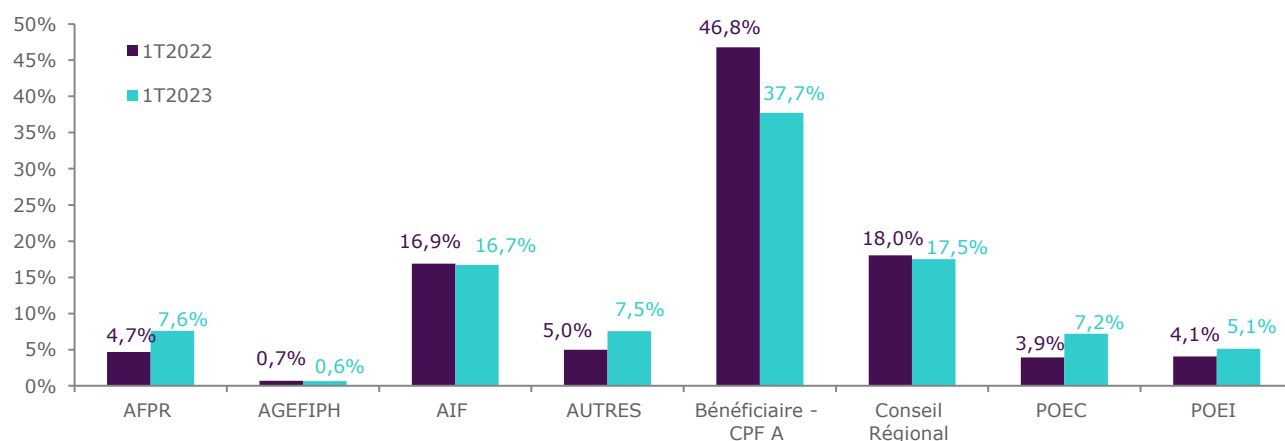
*Source* : Pôle emploi, fichier des entrées en formation.

**TABLEAU 1 :**  
**ANCIENNETÉ AVANT L'ENTRÉE EN FORMATION ET DURÉE DE LA FORMATION**  
**SELON L'ÂGE ET LE SEXE - 1<sup>er</sup> TRIMESTRE 2023**

Age à l'entrée	Ancienneté avant l'entrée en formation (en jours)				Durée prévue du plan de formation (en heures)			
	Moyenne	1er quartile	médiane	3ème quartile	Moyenne	1er quartile	médiane	3ème quartile
Moins de 20 ans	95	19	65	153	617	280	508	721
20-24 ans	169	28	91	194	580	175	400	721
25-29 ans	247	56	133	281	508	156	399	693
30-34 ans	322	55	154	409	501	175	399	693
35-39 ans	299	48	151	403	470	189	399	700
40-44 ans	402	69	174	507	415	151	392	546
45-49 ans	345	74	172	403	436	161	397	539
50-55 ans	507	86	205	421	439	188	399	539
55 ans et plus	471	92	194	476	367	140	294	434
Hommes	289	48	128	320	455	147	395	546
Femmes	314	52	150	357	516	192	400	693
Ensemble	303	52	137	336	490	175	399	630

*Champ* : demandeurs d'emploi inscrits à Pôle emploi.  
*Source* : Pôle emploi, fichier des entrées en formation.

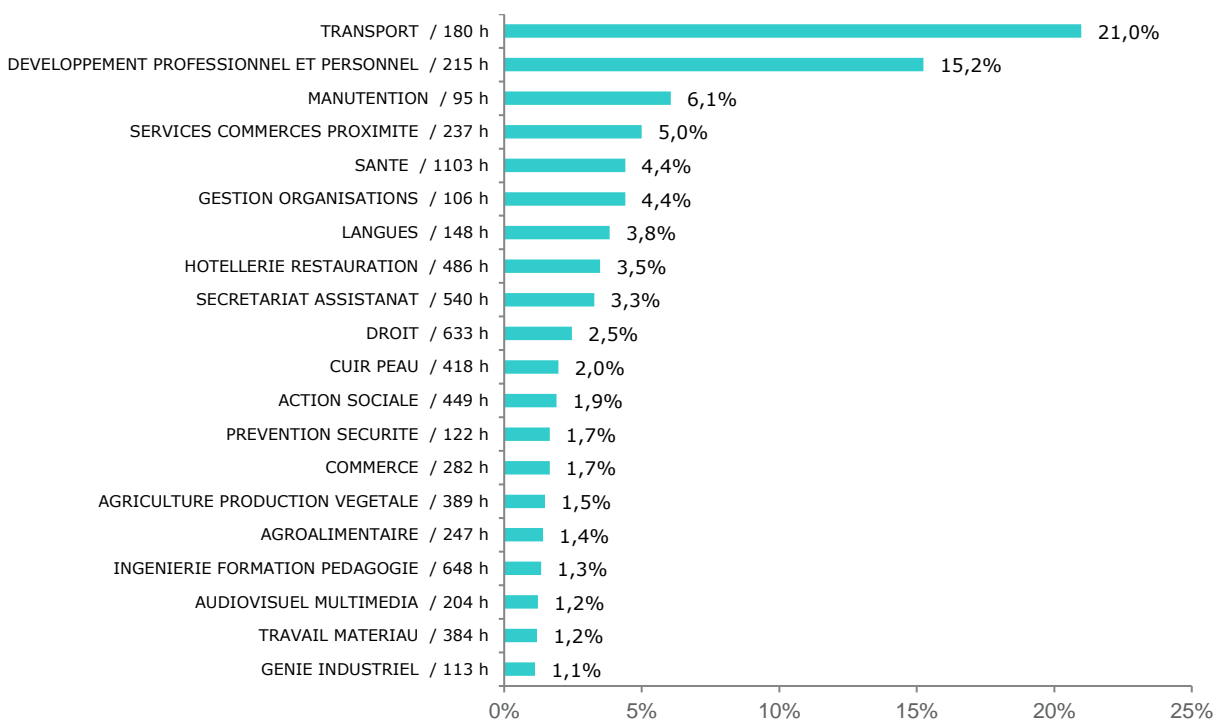
**GRAPHIQUE 3 :**  
**RÉPARTITION DES ENTRÉES EN FORMATION SELON LE TYPE DE FORMATION**



*Champ* : demandeurs d'emploi inscrits à Pôle emploi.  
*Source* : Pôle emploi, fichier des entrées en formation.

## GRAPHIQUE 4 :

### PART ET DURÉE MOYENNE DE FORMATION PAR CHAMP DE FORMATION - 1<sup>er</sup> TRIMESTRE 2023

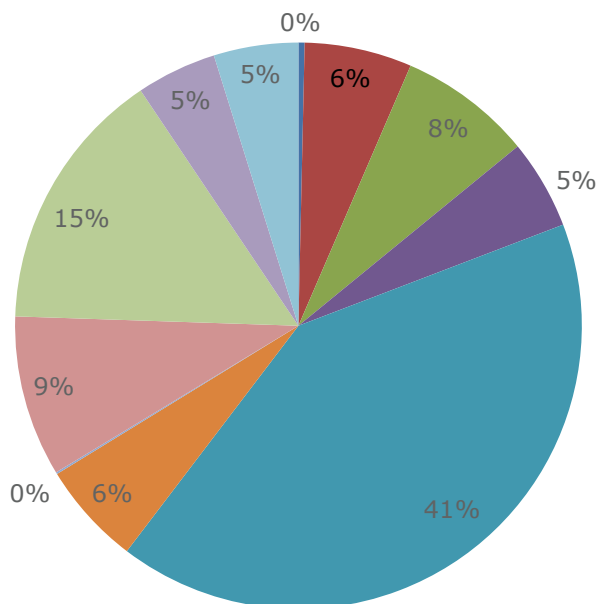


*Champ* : demandeurs d'emploi inscrits à Pôle emploi.  
*Source* : Pôle emploi, fichier des entrées en formation.

## GRAPHIQUE 5 :

### PART ET DURÉE MOYENNE DE FORMATION PAR OBJECTIF DE FORMATION - 1<sup>er</sup> TRIMESTRE 2023

- Non déterminé / , h
- (Re)mobilisation, aide à l'élaboration de projet professionnel / 174 h
- Adaptation poste travail AFPR / 364 h
- Adaptation poste travail POE / 318 h
- Certification / 444 h
- Création d'entreprise / 161 h
- Non concerné / 710 h
- Perfectionnement, élargissement des compétences / 58 h
- Professionnalisation / 324 h
- Préparation à la qualification / 136 h
- Remise à niveau, maîtrise des savoirs de base, initiation / 90 h



*Champ* : demandeurs d'emploi inscrits à Pôle emploi.  
*Source* : Pôle emploi, fichier des entrées en formation.

Directeurs de la publication :  
**Martine CHONG-WA NUMERIC – Jean-Marc VIOLEAU**

Responsable de la rédaction :  
**Vincent RAGOT**

Conception et réalisation :  
**Service SEE**

Contact : statsPDL@pole-emploi.fr

Pôle emploi Pays de la Loire  
 1 rue de la Cale Crucy  
 44100 Nantes

[WWW.POLE-EMPLOI.ORG](http://WWW.POLE-EMPLOI.ORG)

