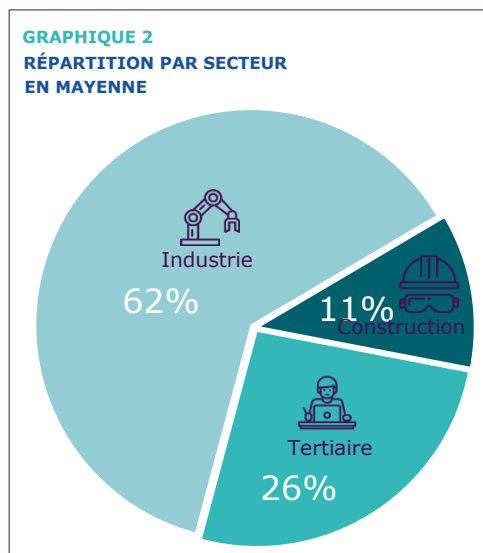
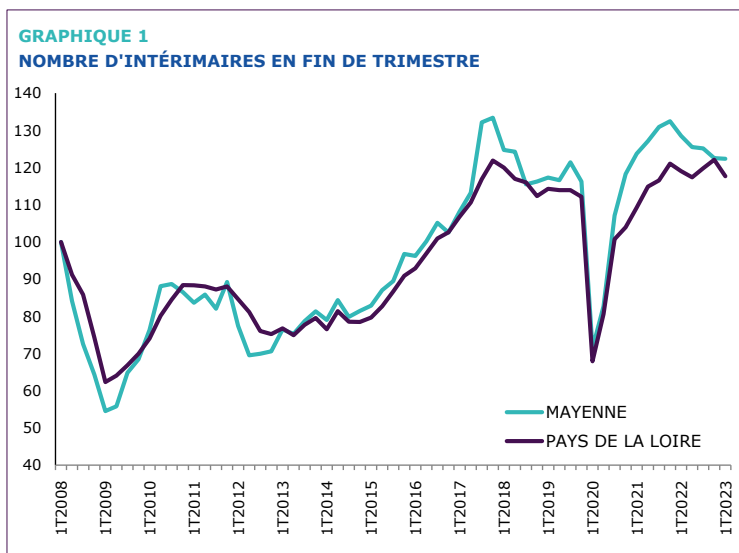
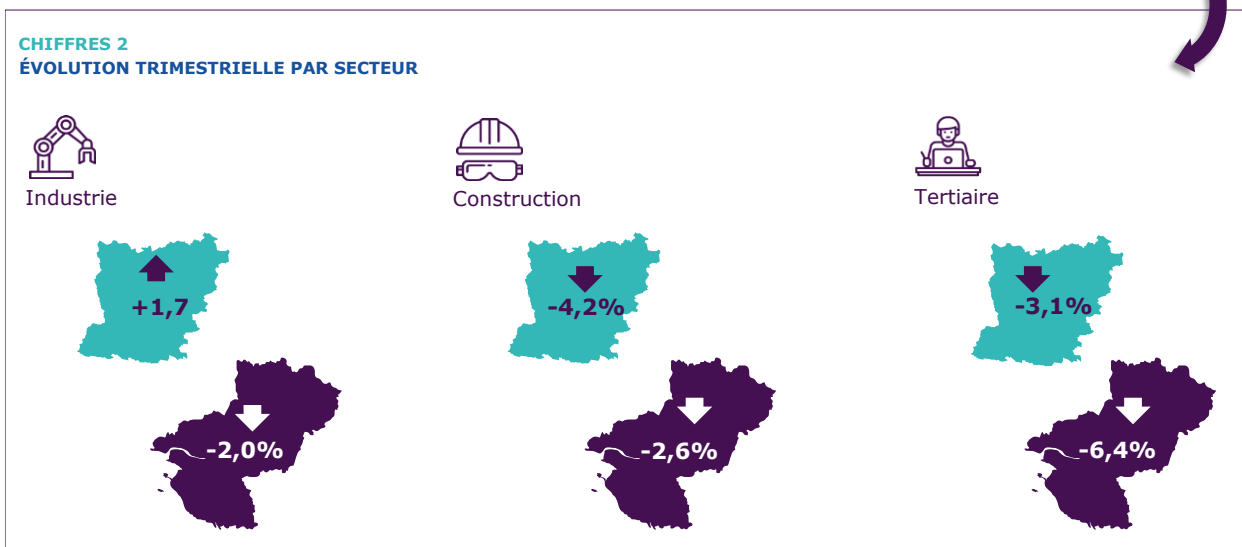

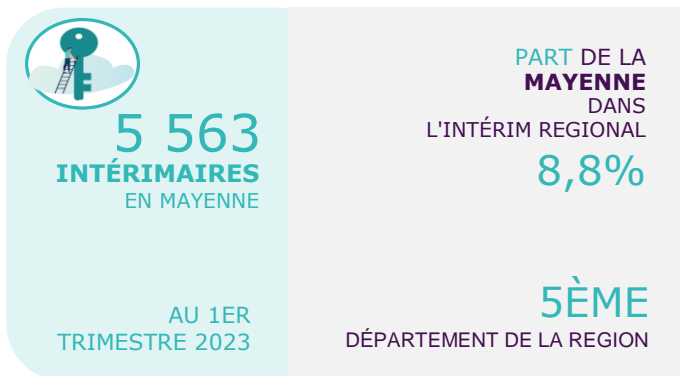




STATISTIQUES ET INDICATEURS

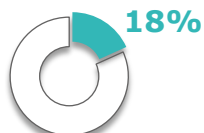
L'EMPLOI INTÉRIMAIRE EN MAYENNE AU 1ER TRIMESTRE 2023



CHIFFRES 3
LES 5 PREMIERS SECTEURS EN MAYENNE

①

FABRICATION DE DENRÉES ALIMENTAIRES, DE BOISSONS ET DE PRODUITS À BASE DE TABAC

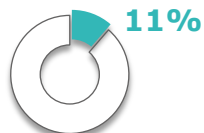


ÉVOLUTION TRIMESTRIELLE

↑
+0,3%

②

CONSTRUCTION



↓
-4,2%

③

MÉTALLURGIE ET FABRICATION DE PRODUITS MÉTALLIQUES À L'EXCEPTION DES MACHINES ET DES ÉQUIPEMENTS



↑
+4,6%

④

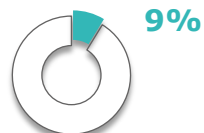
ACTIVITÉS DE SERVICES ADMINISTRATIFS ET DE SOUTIEN



↑
+2,7%

⑤

FABRICATION DE PRODUITS EN CAOUTCHOUC ET EN PLASTIQUE AINSI QUE D'AUTRES PRODUITS MINÉRAUX NON MÉ



↑
+0,1%



SOURCE : DARES, DREETS. Exploitation des déclarations sociales nominatives (DSN) et des fichiers Pôle emploi des déclarations mensuelles des agences d'intérim - DONNEES CVS

MÉTHODOLOGIE : <https://dares.travail-emploi.gouv.fr/donnees/lemploi-interimaire>

A noter que les données brutes et CVS de l'interim produites par la DREETS ont été révisées (ajustements) au cours du 1er trimestre 2022 ([détails](#)).

Directeurs de la publication
 Martine CHONG-WA NUMERIC - Jean-Marc VIOLEAU

Responsable de la rédaction
 Vincent RAGOT

Conception et réalisation
 Service Statistiques, Etudes et Evaluation

Contact : statspd@pole-emploi.fr

STATISTIQUES ET INDICATEURS

Pôle emploi Pays de la Loire
 1 rue de la Cale Crucy
 44100 Nantes

WWW.POLE-EMPLOI.ORG



JUIN 2023 - 2