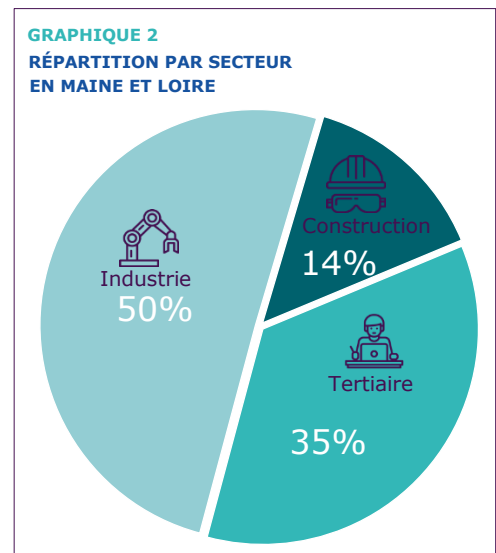
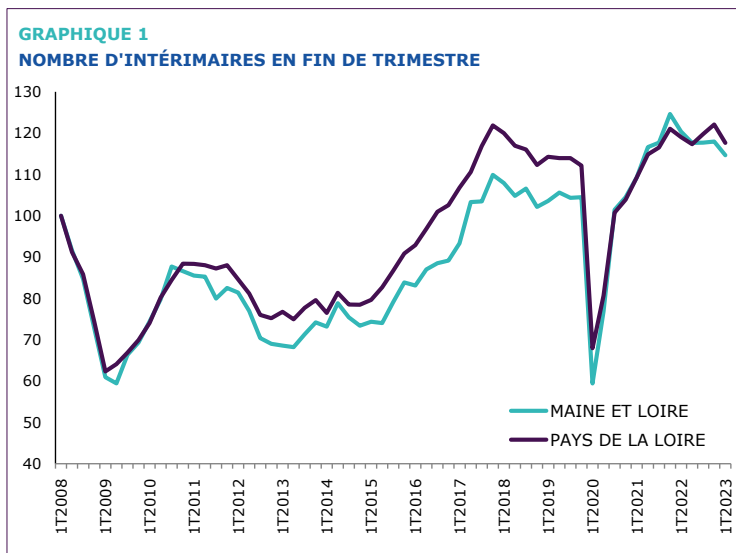
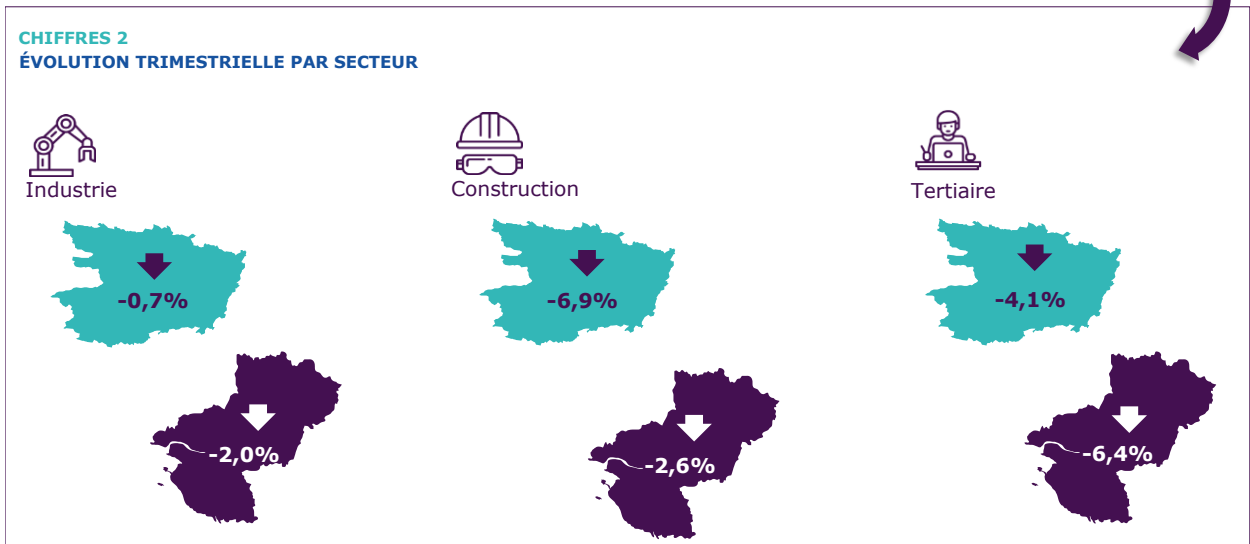

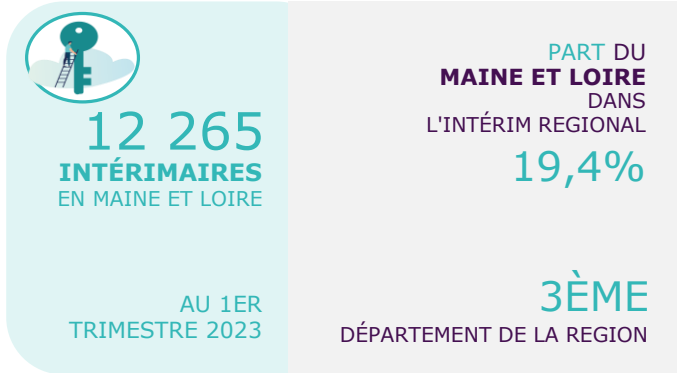




STATISTIQUES ET INDICATEURS

## L'EMPLOI INTÉRIMAIRE EN MAINE ET LOIRE AU 1ER TRIMESTRE 2023

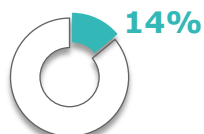


**CHIFFRES 3**  
**LES 5 PREMIERS SECTEURS EN MAINE ET LOIRE**

①

CONSTRUCTION

PART  
DU SECTEUR

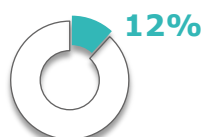


ÉVOLUTION  
TRIMESTRIELLE

↓  
-6,9%

②

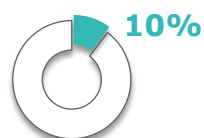
FABRICATION DE DENRÉES ALIMENTAIRES,  
DE BOISSONS ET DE PRODUITS À BASE DE  
TABAC



↓  
-2,0%

③

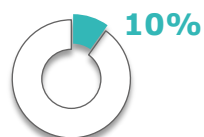
TRANSPORTS ET ENTREPOSAGE



↓  
-10,7%

④

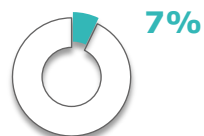
ACTIVITÉS DE SERVICES ADMINISTRATIFS  
ET DE SOUTIEN



↑  
+1,8%

⑤

FABRICATION DE PRODUITS EN  
CAOUTCHOUC ET EN PLASTIQUE AINSI QUE  
D'AUTRES PRODUITS MINÉRAUX NON MÉ



↓  
-8,8%



SOURCE : DARES, DREETS. Exploitation des déclarations sociales nominatives (DSN) et des fichiers Pôle emploi des déclarations mensuelles des agences d'intérim - DONNEES CVS

MÉTHODOLOGIE : <https://dares.travail-emploi.gouv.fr/donnees/lemploi-interimaire>

A noter que les données brutes et CVS de l'interim produites par la DREETS ont été révisées (ajustements) au cours du 1er trimestre 2022 ([détails](#)).

Directeurs de la publication  
Martine CHONG-WA NUMERIC - Jean-Marc VIOLEAU

Responsable de la rédaction  
Vincent RAGOT

Conception et réalisation  
Service Statistiques, Etudes et Evaluation

Contact : statspd@pole-emploi.fr

Pôle emploi Pays de la Loire  
1 rue de la Cale Crucy  
44100 Nantes

WWW.POLE-EMPLOI.ORG

