

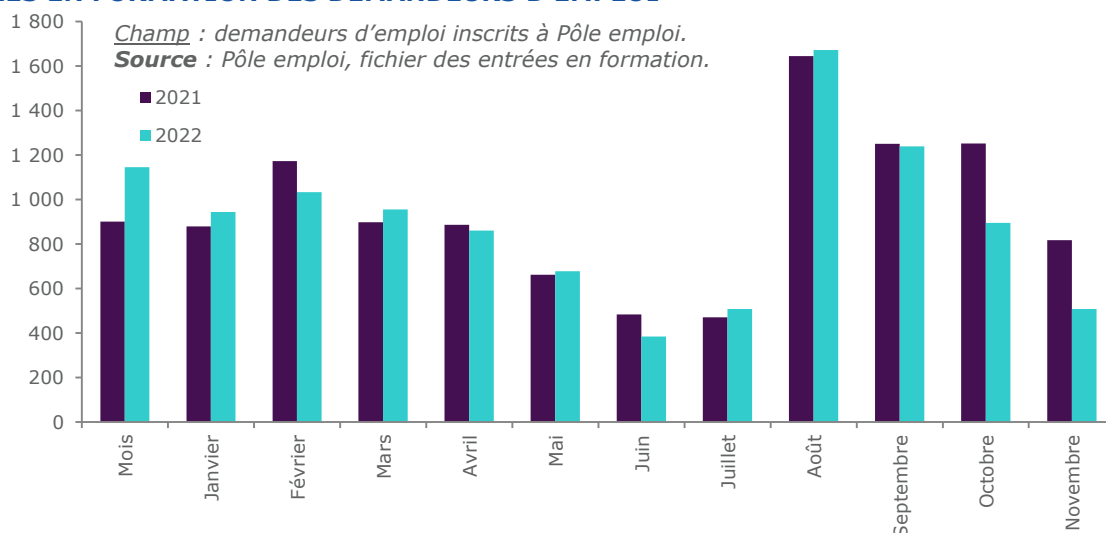


STATISTIQUES ET INDICATEURS

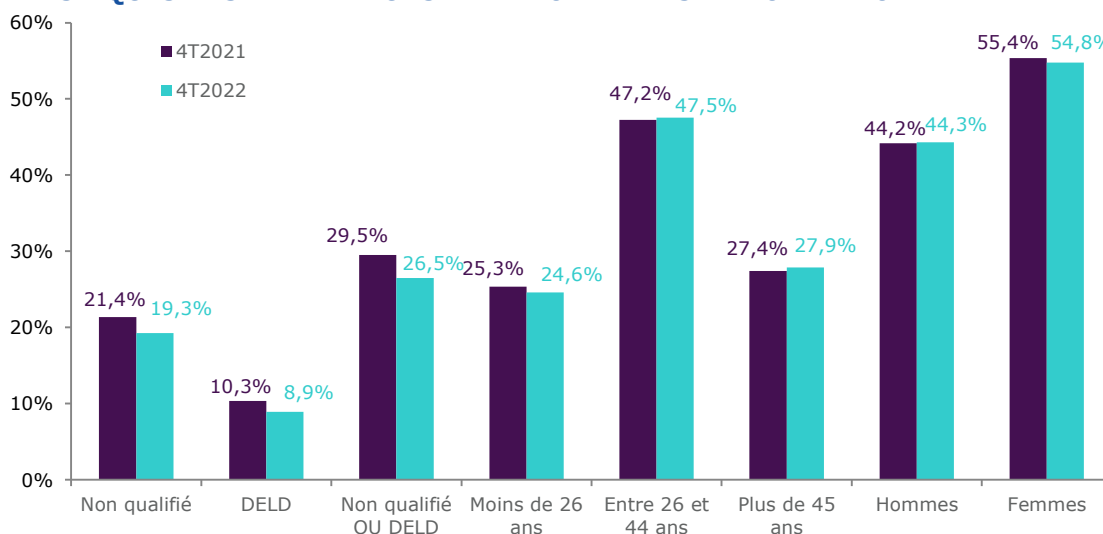
LES ENTRÉES EN FORMATION DES DEMANDEURS D'EMPLOI - VENDÉE

4^{ème} Trimestre 2022

GRAPHIQUE 1 :
ENTRÉES EN FORMATION DES DEMANDEURS D'EMPLOI



GRAPHIQUE 2 :
CARACTÉRISTIQUES DES DEMANDEURS D'EMPLOI ENTRÉS EN FORMATION



Champ : demandeurs d'emploi inscrits à Pôle emploi.

Non qualifié : (niveau de formation inférieur à BEP,CAP ou égal à BEP,CAP mais sans diplôme obtenu)

DELD : demandeurs d'emploi de longue durée (au moins 12 mois en catégorie A au cours des 15 derniers mois précédant l'entrée en formation).

Non qualifié ou DELD : demandeurs d'emploi non qualifié ou de longue durée.

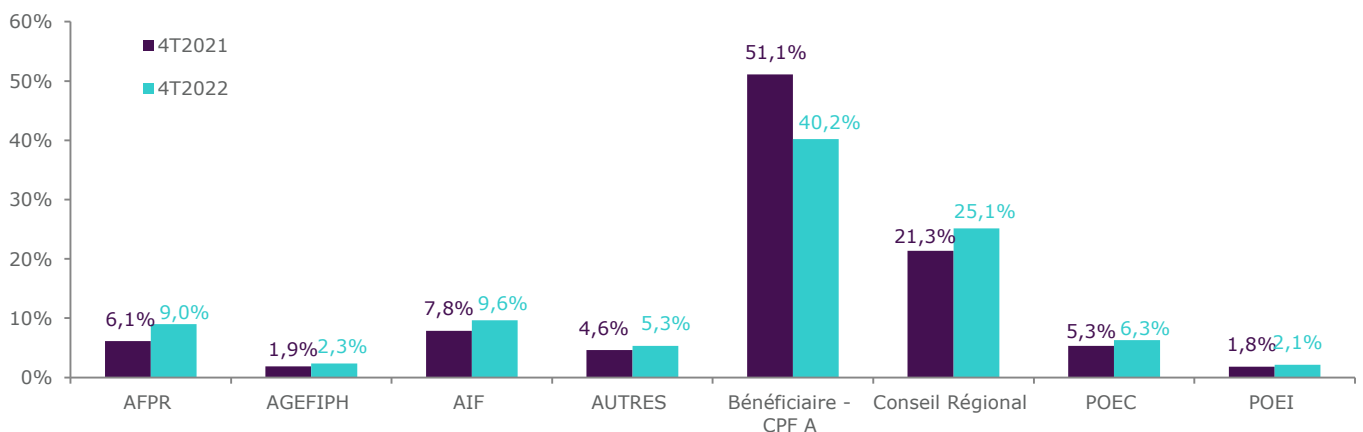
Source : Pôle emploi, fichier des entrées en formation.

TABLEAU 1 :
ANCIENNETÉ AVANT L'ENTRÉE EN FORMATION ET DURÉE DE LA FORMATION SELON L'ÂGE ET LE SEXE
-4^{ème} TRIMESTRE 2022

Age à l'entrée	Ancienneté avant l'entrée en formation (en jours)				Durée prévue du plan de formation (en heures)			
	Moyenne	1er quartile	médiane	3ème quartile	Moyenne	1er quartile	médiane	3ème quartile
Moins de 20 ans	70	15	47	91	829	434	648	1 001
20-24 ans	160	34	85	217	742	343	457	1 001
25-29 ans	247	51	108	335	654	290	434	896
30-34 ans	297	56	144	406	524	160	399	728
35-39 ans	288	67	146	305	527	200	400	840
40-44 ans	344	49	165	373	603	257	434	907
45-49 ans	420	66	193	439	466	160	343	735
50-55 ans	453	81	162	455	438	147	343	703
55 ans et plus	573	96	230	654	342	115	300	434
Hommes	314	49	116	315	596	240	434	900
Femmes	291	46	132	329	576	196	400	798
Ensemble	300	48	126	326	584	196	400	850

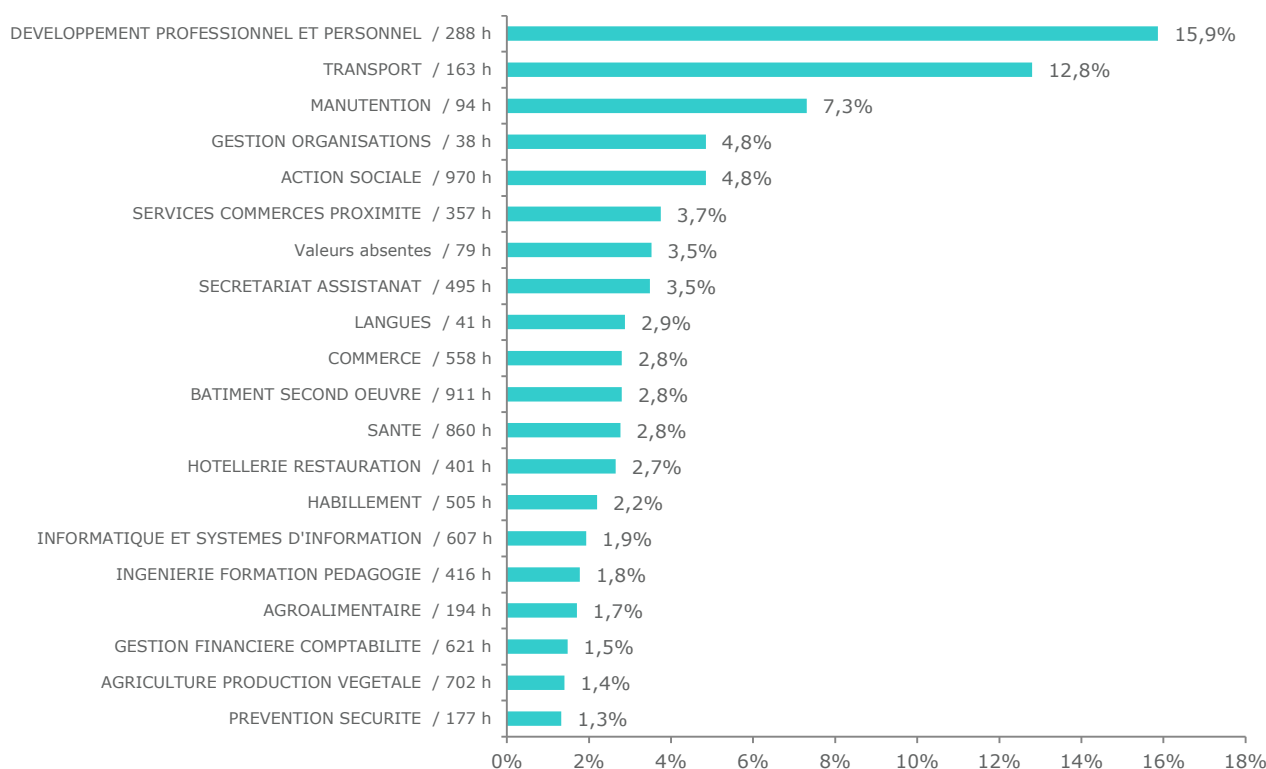
Champ : demandeurs d'emploi inscrits à Pôle emploi.

GRAPHIQUE 3:
RÉPARTITION DES ENTRÉES EN FORMATION SELON LE TYPE DE FORMATION



Champ : demandeurs d'emploi inscrits à Pôle emploi.
Source : Pôle emploi, fichier des entrées en formation.

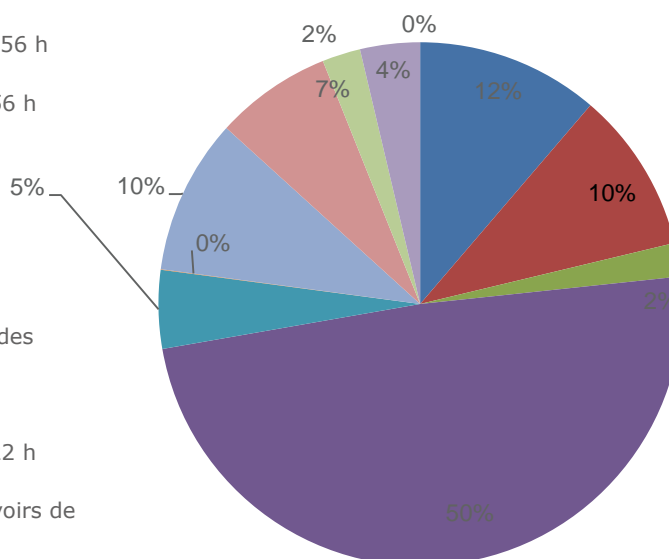
GRAPHIQUE 4 : PART ET DURÉE MOYENNE DE FORMATION PAR CHAMP DE FORMATION - 4^{ème} TRIMESTRE 2022



Champ : demandeurs d'emploi inscrits à Pôle emploi.
Source : Pôle emploi, fichier des entrées en formation.

GRAPHIQUE 5 : PART ET DURÉE MOYENNE DE FORMATION PAR OBJECTIF DE FORMATION - 4^{ème} TRIMESTRE 2022

- (Re)mobilisation, aide à l'élaboration de projet professionnel / 340 h
- Adaptation poste travail AFPR / 356 h
- Adaptation poste travail POE / 256 h
- Certification / 525 h
- Création d'entreprise / 88 h
- Non concerné / 925 h
- Perfectionnement, élargissement des compétences / 106 h
- Professionnalisation / 344 h
- Préparation à la qualification / 122 h
- Remise à niveau, maîtrise des savoirs de base, initiation / 76 h
- / h



Champ : demandeurs d'emploi inscrits à Pôle emploi.
Source : Pôle emploi, fichier des entrées en formation.

Directeurs de la publication :
Martine CHONG-WA NUMERIC – Jean-Marc VIOLEAU

Responsable de la rédaction :
Vincent RAGOT

Conception et réalisation :
Service SEE

Contact : statsPDI @nole-emploi.fr

Pôle emploi Pays de la Loire
1 rue de la Cale Crucy
44100 Nantes

