

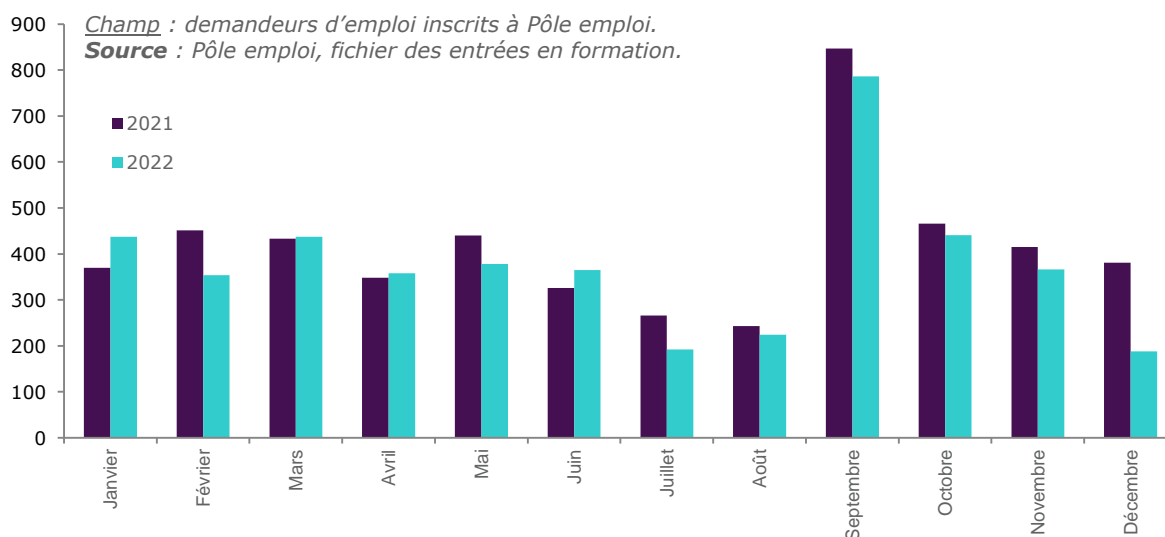


STATISTIQUES ET INDICATEURS

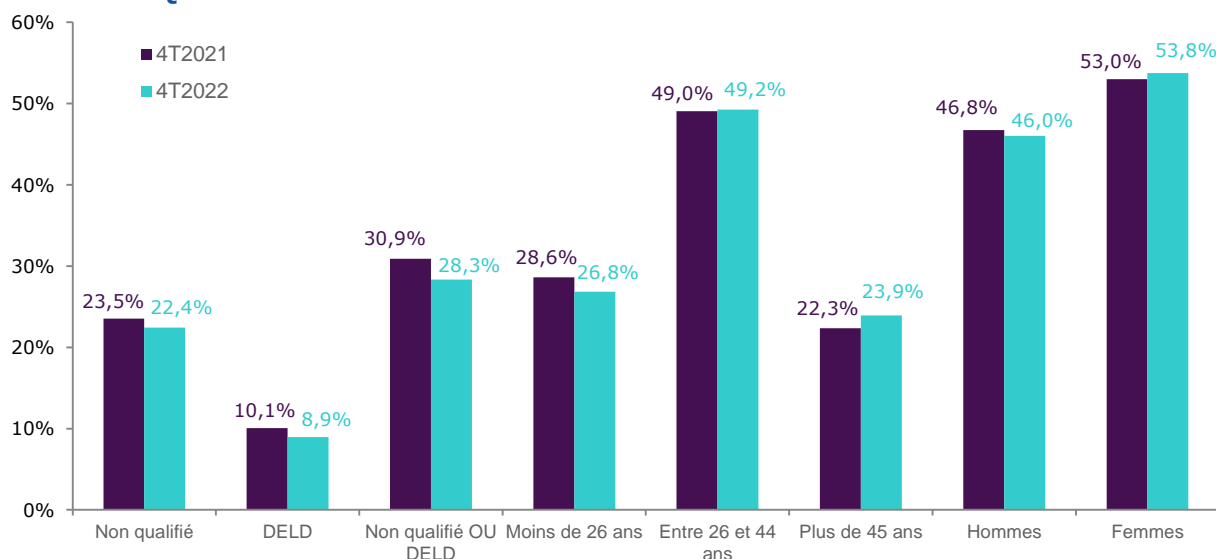
LES ENTRÉES EN FORMATION DES DEMANDEURS D'EMPLOI - MAYENNE

4^{ème} Trimestre 2022

GRAPHIQUE 1 :
ENTRÉES EN FORMATION DES DEMANDEURS D'EMPLOI



GRAPHIQUE 2 :
CARACTÉRISTIQUES DES DEMANDEURS D'EMPLOI ENTRÉS EN FORMATION



Champ : demandeurs d'emploi inscrits à Pôle emploi.

Non qualifié : (niveau de formation inférieur à BEP, CAP ou égal à BEP, CAP mais sans diplôme obtenu)

DELD : demandeurs d'emploi de longue durée (au moins 12 mois en catégorie A au cours des 15 derniers mois précédant l'entrée en formation).

Non qualifié ou DELD : demandeurs d'emploi non qualifié ou de longue durée.

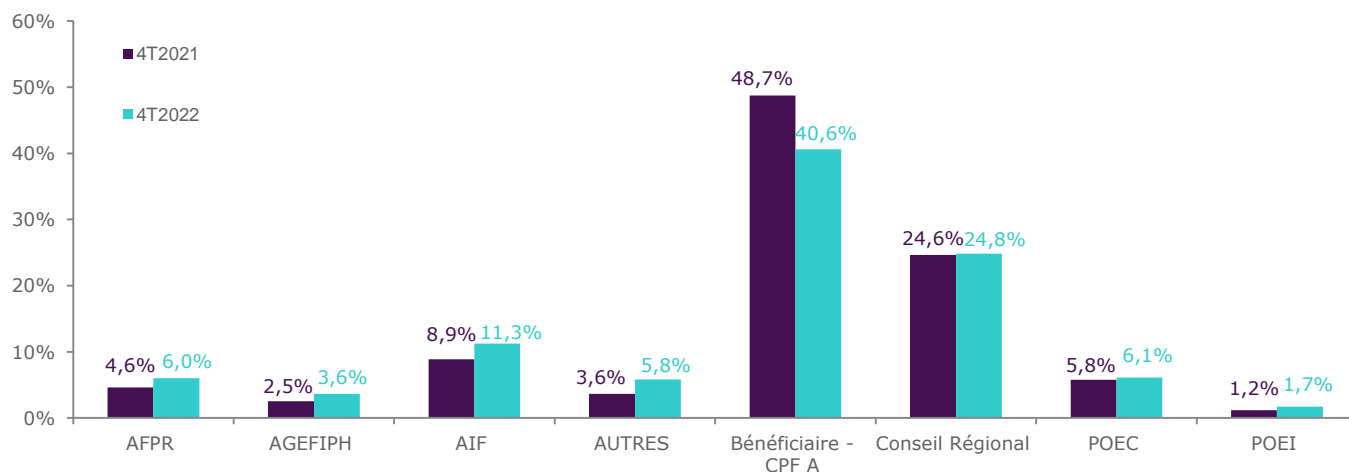
Source : Pôle emploi, fichier des entrées en formation.

TABLEAU 1 :
ANCIENNETÉ AVANT L'ENTRÉE EN FORMATION ET DURÉE DE LA FORMATION SELON L'ÂGE ET LE SEXE
-4^{ème} TRIMESTRE 2022

Age à l'entrée	Ancienneté avant l'entrée en formation (en jours)				Durée prévue du plan de formation (en heures)			
	Moyenne	1er quartile	médiane	3ème quartile	Moyenne	1er quartile	médiane	3ème quartile
Moins de 20 ans	70	4	25	110	729	417	721	1 033
20-24 ans	158	16	76	151	682	301	455	910
25-29 ans	255	43	115	326	613	230	434	900
30-34 ans	320	53	183	414	573	214	453	800
35-39 ans	330	73	163	323	523	140	392	675
40-44 ans	379	105	252	428	465	119	382	640
45-49 ans	283	81	151	313	388	150	378	620
50-55 ans	264	66	165	350	414	120	300	483
55 ans et plus	486	103	190	527	304	95	294	417
Hommes	290	56	126	334	548	175	434	714
Femmes	263	39	128	297	544	175	399	721
Ensemble	274	49	127	317	546	175	400	721

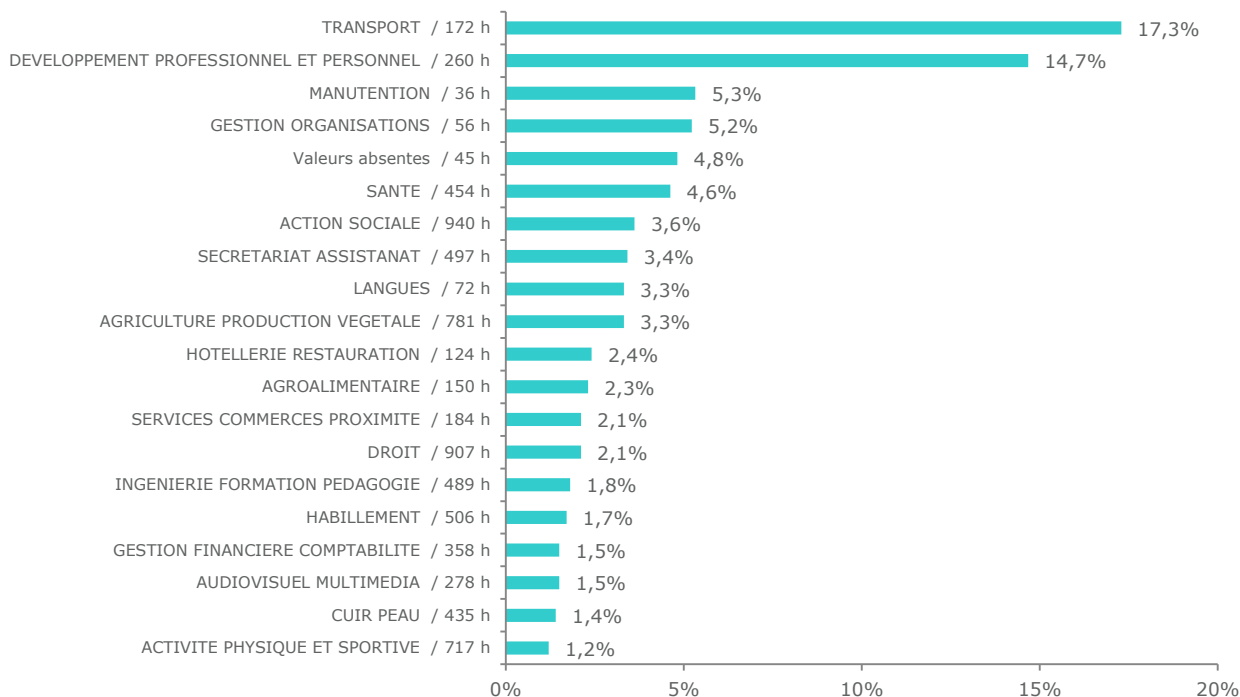
Champ : demandeurs d'emploi inscrits à Pôle emploi.
Source : Pôle emploi, fichier des entrées en formation.

GRAPHIQUE 3 :
RÉPARTITION DES ENTRÉES EN FORMATION SELON LE TYPE DE FORMATION



Champ : demandeurs d'emploi inscrits à Pôle emploi.
Source : Pôle emploi, fichier des entrées en formation.

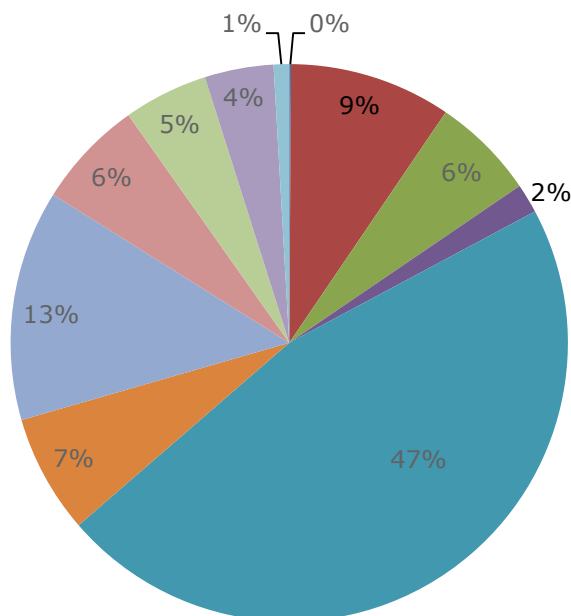
GRAPHIQUE 4 : PART ET DURÉE MOYENNE DE FORMATION PAR CHAMP DE FORMATION - 4^{ème} TRIMESTRE 2022



Champ : demandeurs d'emploi inscrits à Pôle emploi.
Source : Pôle emploi, fichier des entrées en formation.

GRAPHIQUE 5 : PART ET DURÉE MOYENNE DE FORMATION PAR OBJECTIF DE FORMATION - 4^{ème} TRIMESTRE 2022

- Non déterminé / , h
- (Re)mobilisation, aide à l'élaboration de projet professionnel / 321 h
- Adaptation poste travail AFPR / 383 h
- Adaptation poste travail POE / 314 h
- Certification / 492 h
- Création d'entreprise / 215 h
- Perfectionnement, élargissement des compétences / 63 h
- Professionnalisation / 412 h
- Préparation à la qualification / 56 h
- Remise à niveau, maîtrise des savoirs de base, initiation / 132 h
- Non déterminé / , h



Champ : demandeurs d'emploi inscrits à Pôle emploi.
Source : Pôle emploi, fichier des entrées en formation.

Directeurs de la publication :
Martine CHONG-WA NUMERIC – Jean-Marc VIOLEAU

Responsable de la rédaction :
Vincent RAGOT

Conception et réalisation :
Service SEE

Contact : statsPDL@pole-emploi.fr

Pôle emploi Pays de la Loire
1 rue de la Cale Crucy
44100 Nantes

