



STATISTIQUES ET INDICATEURS

LES DEMANDEURS D'EMPLOI CADRES DÉPARTEMENT MAYENNE - FIN MARS 2023

I - VOLUMES ET ÉVOLUTIONS

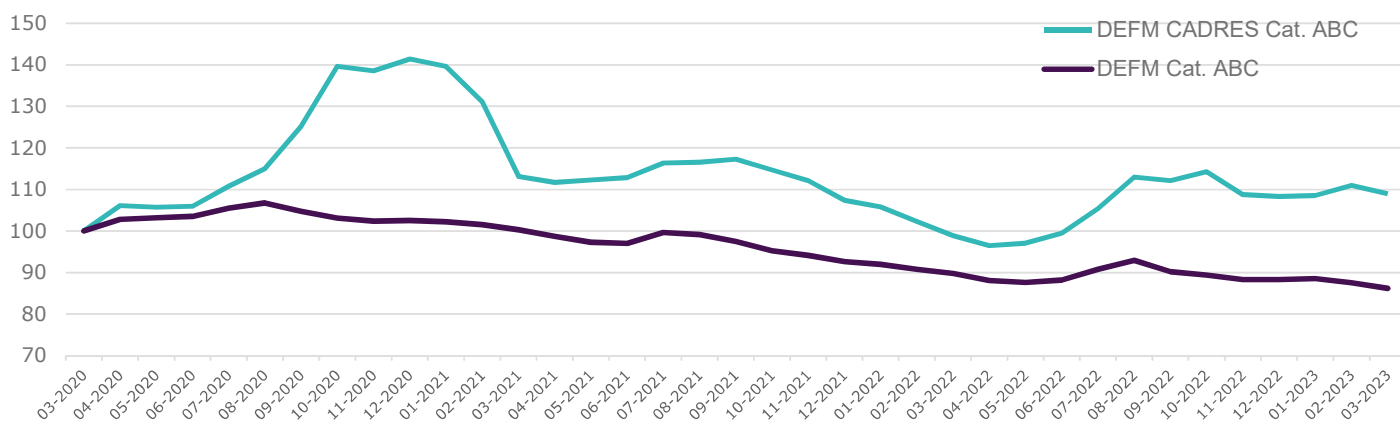
DÉPARTEMENT MAYENNE

➤	933	demandeurs d'emploi inscrits comme Cadres en Cat. ABC	+10,3%	d'évolution du volume	annuelle
➤	17 819	demandeurs d'emploi inscrits en fin de mois en Cat. ABC	-4,0%	d'évolution du volume	annuelle

PAYS DE LA LOIRE

➤	22 965		-0,9%		
➤	275 414		-4,7%		

ÉVOLUTION DE LA DEMANDE D'EMPLOI FIN DE MOIS (DEFM) CATÉGORIE ABC SUR LES TROIS DERNIÈRES ANNÉES



COMPARAISONS TERRITORIALES

	Ensemble des demandeurs d'emploi CADRES Cat. ABC à fin mars 2023		Ensemble des demandeurs d'emploi Cat. ABC à fin mars 2023	
	Volume	Évolution / mars 22	Volume	Évolution / mars 22
Département Loire-Atlantique	12 745	+ 0,1%	105 022	- 4,9%
Département Maine-et-Loire	4 633	- 2,3%	62 987	- 4,8%
Département Mayenne	933	+ 10,3%	17 819	- 4,0%
Département Sarthe	2 042	- 6,8%	42 884	- 5,2%
Département Vendée	2 606	- 1,9%	46 654	- 3,9%
Région Pays de la Loire	22 965	- 0,9%	275 414	- 4,7%

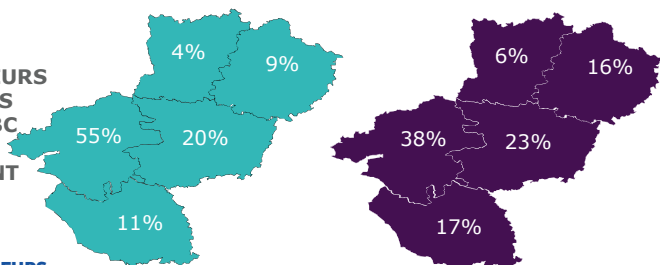
En Mayenne, 933 demandeurs d'emplois sont inscrits comme cadres en catégorie ABC à fin mars 2023. Ils représentent 5,2% de la demande d'emploi totale du département.

En évolution annuelle, une hausse de +10,3% est observée sur le département alors que la tendance au niveau régional est baissière (-0,9%). A noter que pour l'ensemble des demandeurs d'emploi en catégorie ABC du département, une baisse de -4,0% est enregistrée.

En évolution sur les trois dernières années, la demande d'emploi cadre Cat. ABC de la Mayenne a très fortement varié. Elle reste à un niveau plus élevé que celle de la demande d'emploi totale ABC du département.

A fin mars 2023, la Mayenne ne compte que 4% des demandeurs d'emploi cadres catégorie ABC de la région.

PART DES DEMANDEURS D'EMPLOI CADRES ET TOTAL CAT. ABC FIN MARS 2023 PAR DÉPARTEMENT

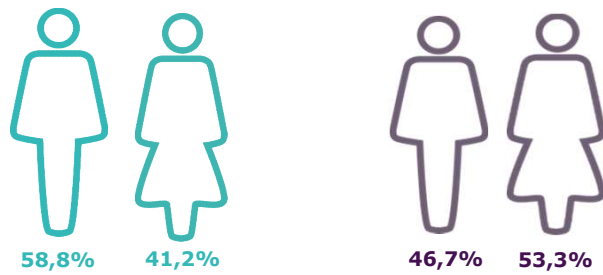


II - CARACTÉRISTIQUES DES DEMANDEURS

GRAPHIQUES

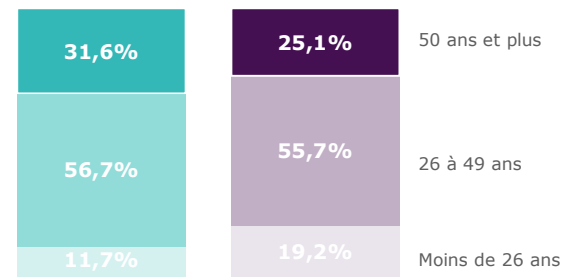
DONNÉES SOCIO-DÉMOGRAPHIQUES

LÉGENDE : ■ Ensemble demandeurs inscrits comme Cadres en Cat. ABC
■ Ensemble demandeurs d'emploi en cat. ABC



RÉPARTITION PAR SEXE

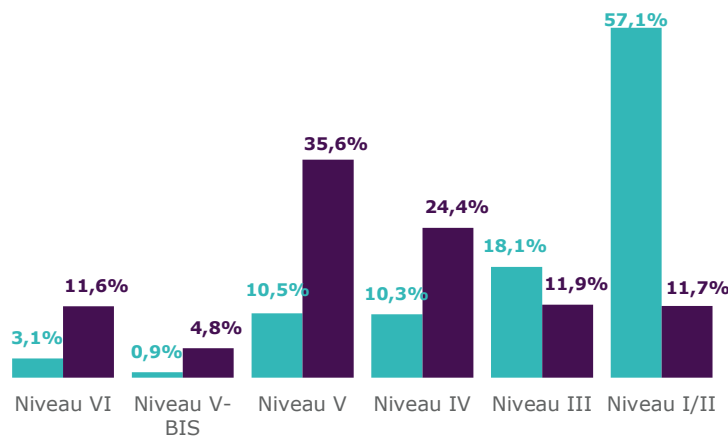
LECTURE : 31,6% de l'ensemble des demandeurs inscrits comme cadres sont âgés de 50 ans ou plus. Cette population représente 25,1% pour les demandeurs en cat. ABC.



RÉPARTITION PAR ÂGE



PART DES DE MOINS DE 26 ANS AVEC BAC+3



RÉPARTITION PAR NIVEAU DE FORMATION

En Mayenne, à fin mars 2023, les demandeurs d'emploi cadres sont majoritairement des hommes et plus âgés proportionnellement que l'ensemble des demandeurs d'emploi en catégorie ABC.

Leur niveau de formation est plus élevé que celui des autres demandeurs d'emploi, notamment pour le niveau I/II (57,1%).

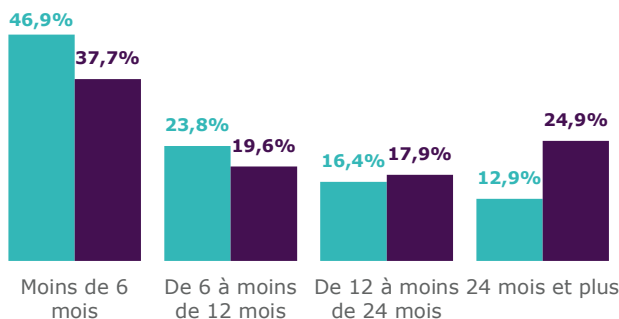
Seuls 2,7% des demandeurs d'emploi cadres sont bénéficiaires de l'obligation d'emploi.



PART DES BÉNÉFICIAIRES DE L'OBLIGATION D'EMPLOI



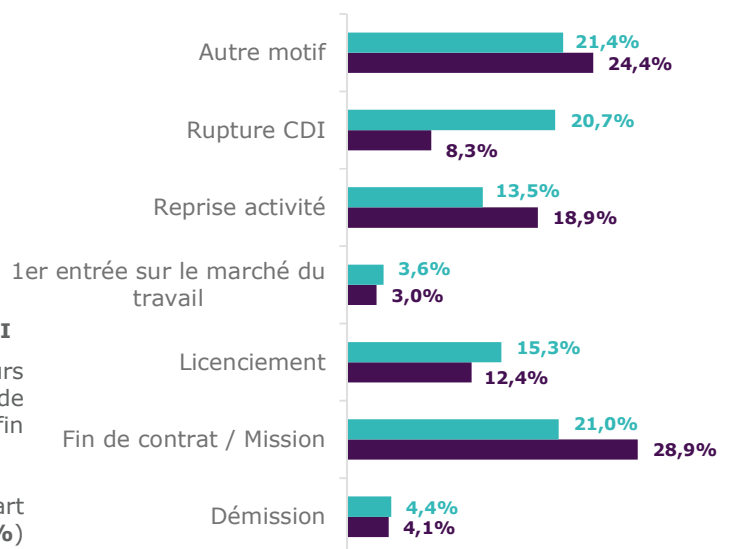
PART DES DEMANDEURS D'EMPLOI INDEMNISÉS



ANCIENNETÉ D'INSCRIPTION DES DEMANDEURS D'EMPLOI

En Mayenne, l'ancienneté d'inscription des demandeurs d'emploi Cadres est moins importante que celle de l'ensemble des demandeurs d'emploi en catégorie ABC à fin mars 2023.

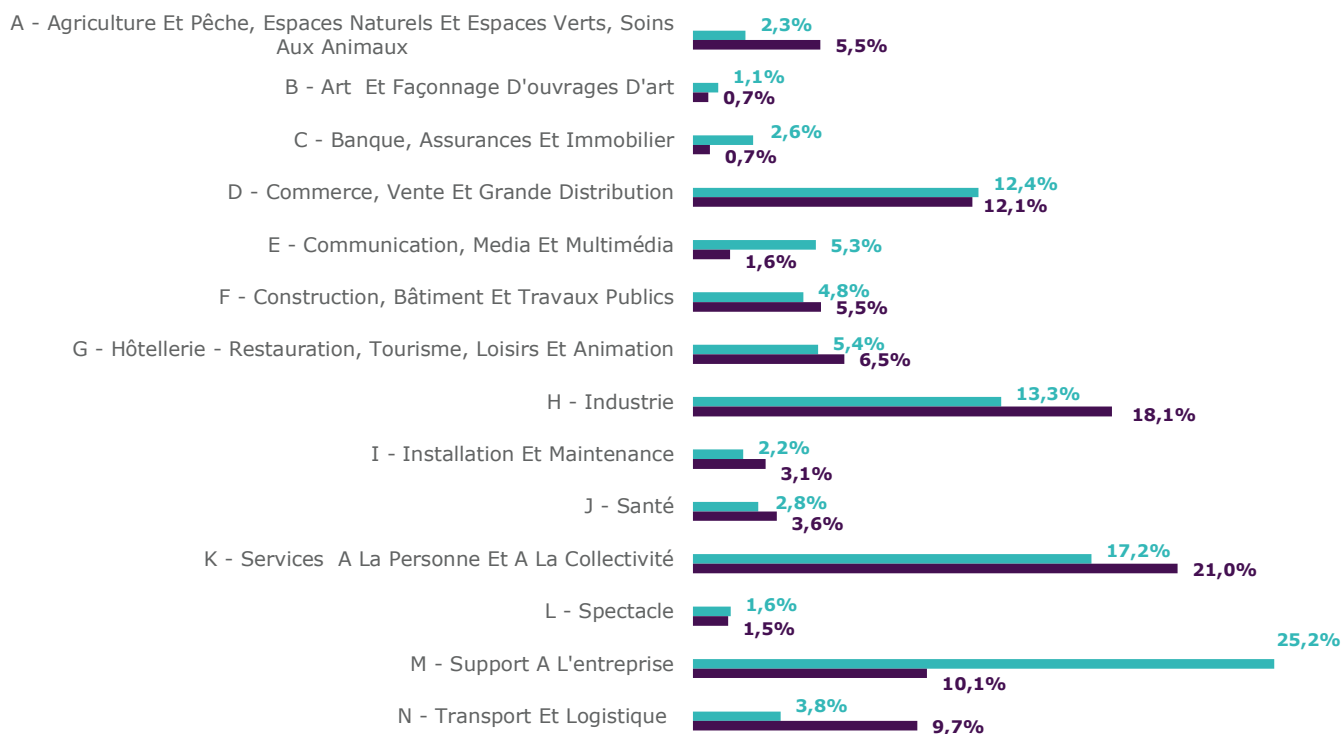
Les demandeurs d'emploi Cadres se distinguent par une part plus conséquente d'inscription pour "Rupture CDI" (20,7%) et "Licenciement" (15,3%). Ils sont aussi plus nombreux à être indemnisés (71,2%).



MOTIF D'INSCRIPTION DES DEMANDEURS D'EMPLOI

GRAPHIQUES DOMAINES ET MÉTIERS RECHERCHÉS

LÉGENDE : ■ Ensemble des demandeurs d'emploi inscrits comme cadres en Cat. ABC
■ Ensemble des demandeurs d'emploi en cat. ABC



DOMAINE DE RECHERCHE DES DEMANDEURS D'EMPLOI

TOP 15 DES MÉTIERS LES PLUS RECHERCHÉS PAR LES DEMANDEURS D'EMPLOI CADRES CATÉGORIE ABC

Code ROME et libellé des métiers recherchés	Nombre DE CADRES Cat. ABC à fin mars 2023
H1206 - Management et ingénierie études, recherche et dévelop	32
K2111 - Formation professionnelle	27
H2502 - Management et ingénierie de production	27
M1707 - Stratégie commerciale	25
E1103 - Communication	22
M1705 - Marketing	21
K1903 - Défense et conseil juridique	19
D1407 - Relation technico-commerciale	18
M1805 - Études et développement informatique	18
M1205 - Direction administrative et financière	17
M1301 - Direction de grande entreprise ou d'établissement publi	17
M1503 - Management des ressources humaines	16
D1406 - Management en force de vente	16
M1402 - Conseil en organisation et management d'entreprise	15
K1403 - Management de structure de santé, sociale ou pénitent	14

En Mayenne, plus d'un quart (25,2%) des demandeurs d'emploi Cadres catégorie ABC recherchent un emploi dans le domaine du "Support à l'entreprise".

Ils se distinguent également dans les secteurs "Communication, Média et Multimédia" et "Banques, Assurances et Immobilier", par rapport aux métiers recherchés par l'ensemble des demandeurs d'emploi en catégorie ABC.

Proportionnellement à ces derniers, les demandeurs d'emploi cadres sont moins concernés par les domaines de l' "Agriculture" et du "Transport - Logistique".

Le top 15 des métiers recherchés par les demandeurs d'emploi cadres se concentrent sur le management et l'ingénierie, notamment en production et en informatique mais également la formation, la stratégie commerciale et la communication.

MÉTHODOLOGIE :

Les demandeurs d'emploi cadres sont les demandeurs d'emploi en fin de mois inscrits avec un code qualification "9 : Cadres". En fonction de leurs formations et expériences, ils sont en recherche d'un emploi cadre et capables de répondre aux critères du poste cadre.

Catégorie A : Personnes sans emploi, disponibles de suite, tenues d'accomplir des actes positifs de recherche d'emploi et sans activité réduite

Catégorie B : Personnes sans emploi, disponibles de suite, tenues d'accomplir des actes positifs de recherche d'emploi et avec une activité réduite de courte durée (78 heures ou moins),

Catégorie C : Personnes sans emploi, disponibles de suite, tenues d'accomplir des actes positifs de recherche d'emploi et avec une activité réduite de moyenne ou longue durée (plus de 78 heures).

Directeurs de la publication
Martine CHONG-WA NUMERIC - Jean-Marc VIOLEAU

Responsable de la rédaction
Vincent RAGOT

Conception et réalisation
Service Statistiques, Etudes et Evaluation

Contact : statspdl@pole-emploi.fr

STATISTIQUES ET INDICATEURS

Pôle emploi Pays de la Loire
1 rue de la Cale Crucy
44100 Nantes

WWW.POLE-EMPLOI.ORG



MAI 2023 - 3