



ENQUETE BMO 2023

MAYENNE

BASSIN MAYENNE

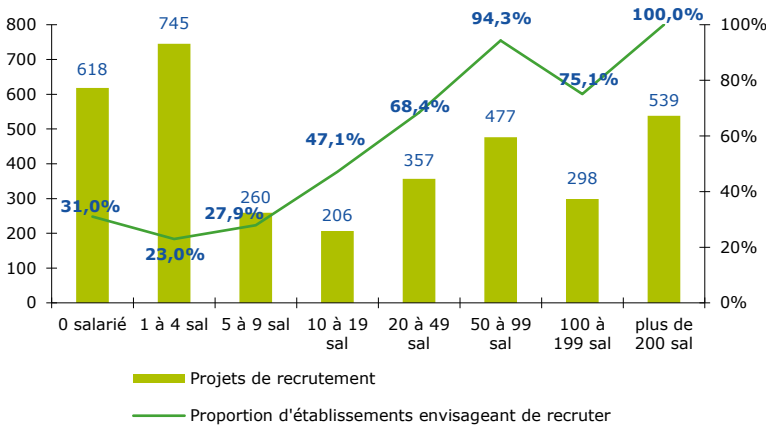
CHIFFRES CLES

	MAYENNE	EVOLUTION / 2022	MAYENNE	EVOLUTION / 2022
% D'ETABLISSEMENTS RECRUTEURS	31,0%	↗	32,9%	↗
PROJETS DE RECRUTEMENT ENREGISTRES	3 500	↗	12 892	↗
% DIFFICULTES DE RECRUTEMENT	65,9%	↗	69,4%	↗
PART DES PROJETS SAISONNIERS	20,0%	↘	19,2%	↘

LES SECTEURS QUI RECRUTENT

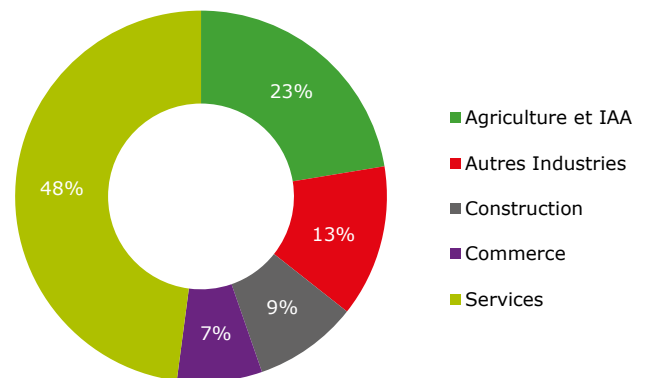
GRAPHIQUE 1

PROJETS DE RECRUTEMENT ET PROPORTION D'ETABLISSEMENTS RECRUTEURS PAR TAILLE D'ETABLISSEMENT



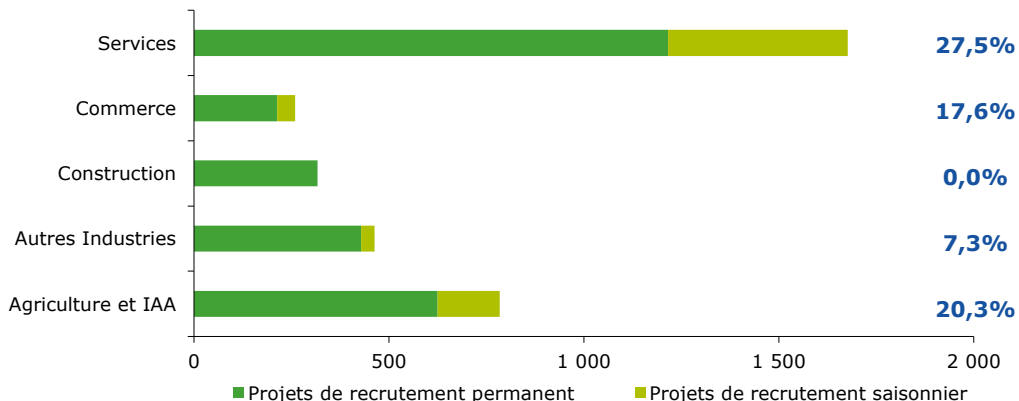
GRAPHIQUE 2

REPARTITION DES PROJETS DE RECRUTEMENT PAR SECTEUR D'ACTIVITE



GRAPHIQUE 3

PART DES PROJETS SAISONNIERS



ENCADRÉ N°1

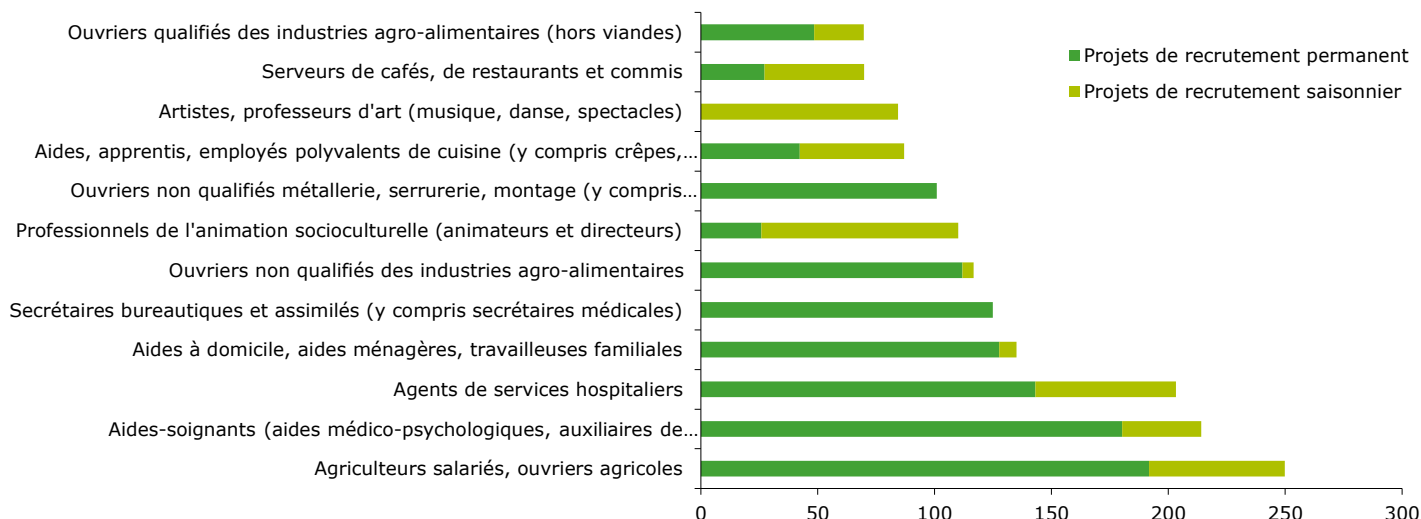
Cette étude résulte d'une enquête par questionnaires auto administrés en octobre, novembre et décembre 2022 auprès de l'ensemble des établissements (secteur privé, agricole, collectivités territoriales, fonction publique hospitalière) du bassin d'emploi.

L'enquête BMO comptabilise les projets de recrutement (créations ou renouvellement de postes) déclarés par les employeurs et non les flux d'emploi, mesurés postérieurement. Autrement dit, l'indicateur traduit les anticipations des entrepreneurs sur leurs perspectives d'embauche pour l'année à venir.

LES METIERS RECHERCHES

GRAPHIQUE 4

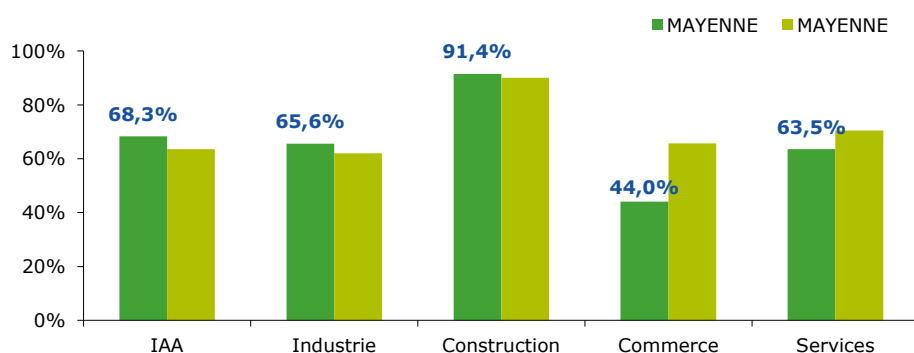
LES 12 METIERS LES PLUS RECHERCHES



LES METIERS EN TENSION

GRAPHIQUE 5

PROPORTION DE RECRUTEMENTS JUGES DIFFICILES PAR SECTEUR D'ACTIVITE



EN SAVOIR PLUS

Rapport national, synthèses régionales, ... retrouvez toutes les informations sur l'enquête Besoins en Main d'Œuvre 2023 sur le site institutionnel de Pôle emploi www.bmo.pole-emploi.org

Toutes les informations régionales sont également sur www.observatoire-emploi-paysdelaloire.fr

Cette publication est la propriété de Pôle emploi Pays de la Loire. Elle est libre de diffusion, sous réserve de mention de la source "Pôle emploi Pays de la Loire".

TABLEAU 1

LISTE DES METIERS LE PLUS SOUVENT ASSOCIES A DES DIFFICULTES DE RECRUTEMENT

Métier	Effectifs à recruter	Taux de tension	Part des recrutements saisonniers
Aides à domicile, aides ménagères, travailleuses familiales	135	100,0%	5,5%
Ouvriers qualifiés des industries agro-alimentaires (hors viandes)	70	100,0%	30,4%
Professionnels des spectacles	63	100,0%	100,0%
Assistantes maternelles	46	100,0%	0,0%
Couvreurs	45	100,0%	0,0%
Ouvriers qualifiés de l'électricité et de l'électronique (câbleurs, bobiniers...)	26	100,0%	0,0%
Commerciaux (techniciens commerciaux en entreprise)	25	100,0%	0,0%
Ingénieurs et cadres de fabrication et de production	24	100,0%	0,0%
Ouvriers non qualifiés travaillant par enlèvement ou formage de métal	21	100,0%	0,0%
Maraîchers, horticulteurs salariés	21	100,0%	0,0%
Ingénieurs des méthodes de production, du contrôle qualité	19	100,0%	0,0%
Ingénieurs et cadres d'études, recherche et développement (industrie)	18	100,0%	0,0%

* Uniquement sur les métiers qui recensent plus de 15 projets de recrutement du territoire

Directeurs de la publication
Martine CHONG-WA NUMERIC - Jean-Marc VIOLEAU

Responsable de la rédaction
Vincent RAGOT

Conception et réalisation
Pascal LIAIGRE

Contact : statspd@pole-emploi.fr

POLE EMPLOI PAYS DE LA LOIRE

Pôle emploi Pays de la Loire
1 rue de la Cale Crucy
44100 Nantes

WWW.POLE-EMPLOI.ORG



AVRIL 2023 - 2