



# ENQUETE BMO 2023

## VENDEE

## BASSIN FONTENAY-LE-COMTE

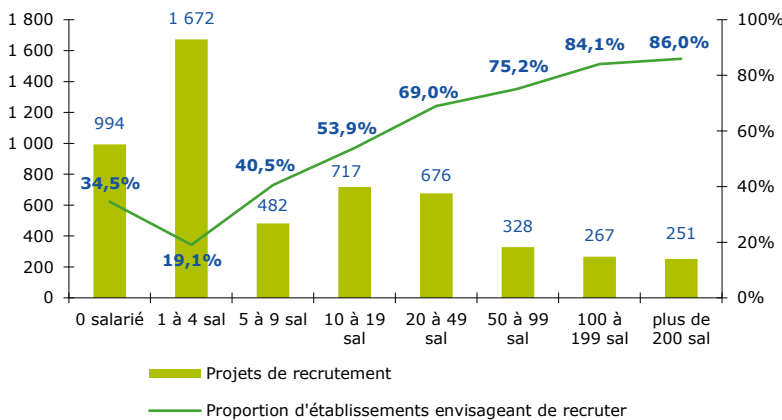
### CHIFFRES CLES

	FONTENAY-LE-COMTE	EVOLUTION / 2022	VENDEE	EVOLUTION / 2022
% D'ETABLISSEMENTS RECRUTEURS	31,6%	↗	39,4%	↗
PROJETS DE RECRUTEMENT ENREGISTRES	5 387	↘	44 367	↗
% DIFFICULTES DE RECRUTEMENT	74,5%	↗	70,4%	↗
PART DES PROJETS SAISONNIERS	43,6%	↘	37,6%	↘

### LES SECTEURS QUI RECRUTENT

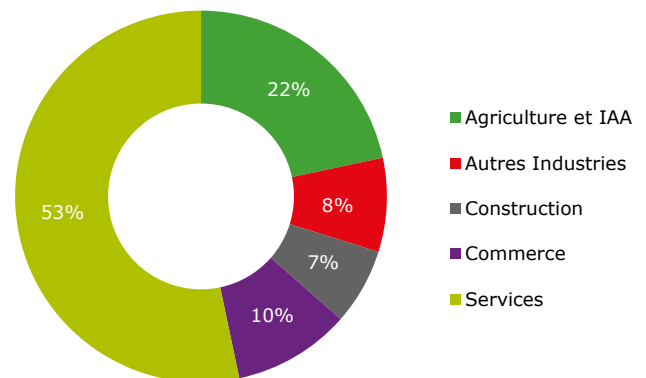
GRAPHIQUE 1

PROJETS DE RECRUTEMENT ET PROPORTION D'ETABLISSEMENTS RECRUTEURS PAR TAILLE D'ETABLISSEMENT



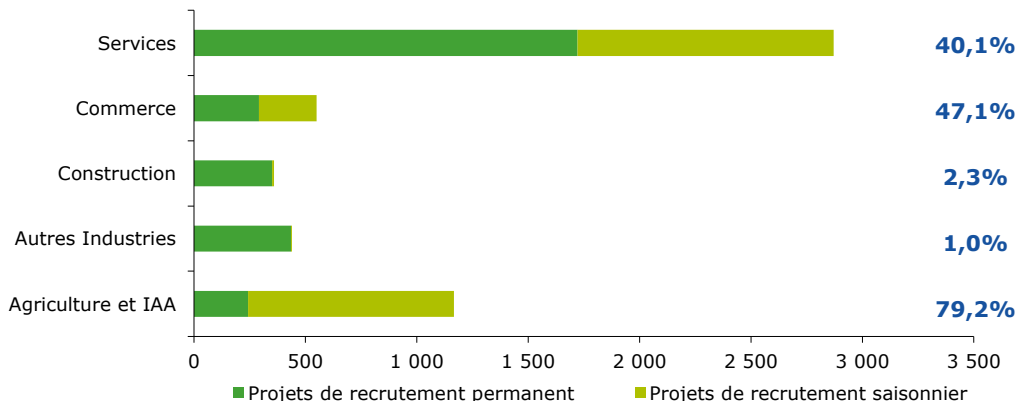
GRAPHIQUE 2

REPARTITION DES PROJETS DE RECRUTEMENT PAR SECTEUR D'ACTIVITE



GRAPHIQUE 3

PART DES PROJETS SAISONNIERS



#### ENCADRÉ N° 1

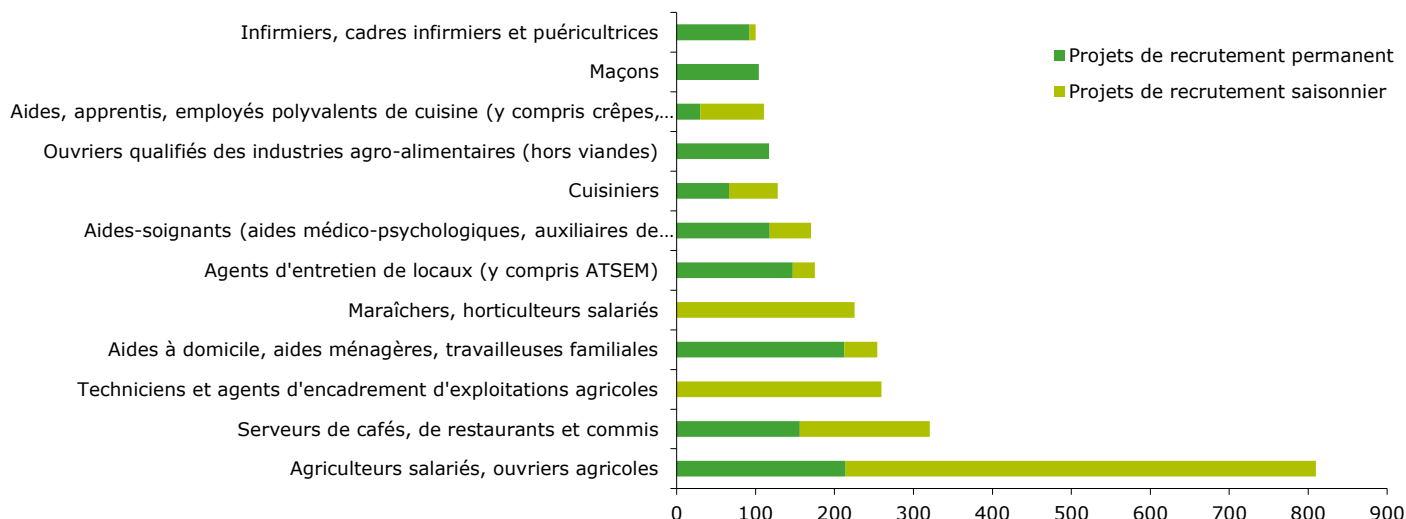
Cette étude résulte d'une enquête par questionnaires auto administrés en octobre, novembre et décembre 2022 auprès de l'ensemble des établissements (secteur privé, agricole, collectivités territoriales, fonction publique hospitalière) du bassin d'emploi.

L'enquête BMO comptabilise les projets de recrutement (créations ou renouvellement de postes) déclarés par les employeurs et non les flux d'emploi, mesurés postérieurement. Autrement dit, l'indicateur traduit les anticipations des entrepreneurs sur leurs perspectives d'embauche pour l'année à venir.

## LES METIERS RECHERCHES

### GRAPHIQUE 4

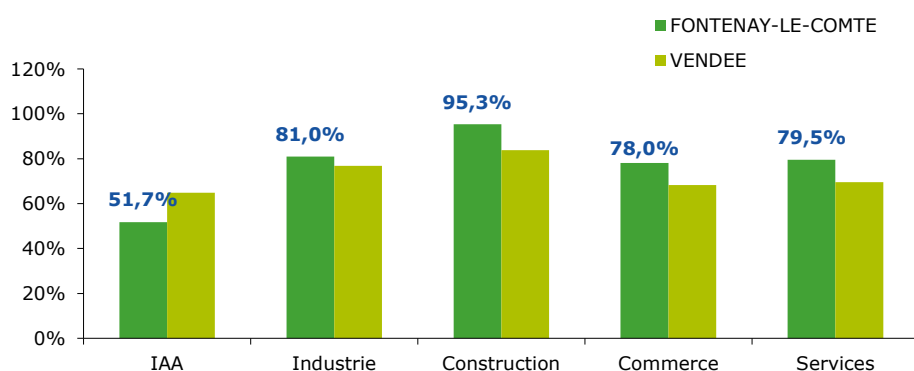
#### LES 12 METIERS LES PLUS RECHERCHES



## LES METIERS EN TENSION

### GRAPHIQUE 5

#### PROPORTION DE RECRUTEMENTS JUGES DIFFICILES PAR SECTEUR D'ACTIVITE



### EN SAVOIR PLUS

Rapport national, synthèses régionales, ... retrouvez toutes les informations sur l'enquête Besoins en Main d'Œuvre 2023 sur le site institutionnel de Pôle emploi [www.bmo.pole-emploi.org](http://www.bmo.pole-emploi.org)

Toutes les informations régionales sont également sur [www.observatoire-emploi-paysdelaloire.fr](http://www.observatoire-emploi-paysdelaloire.fr)

*Cette publication est la propriété de Pôle emploi Pays de la Loire. Elle est libre de diffusion, sous réserve de mention de la source "Pôle emploi Pays de la Loire".*

### TABLEAU 1

#### LISTE DES METIERS LE PLUS SOUVENT ASSOCIES A DES DIFFICULTES DE RECRUTEMENT

Métier	Effectifs à recruter	Taux de tension	Part des recrutements saisonniers
Techniciens et agents d'encadrement d'exploitations agricoles	259	100,0%	100,0%
Maçons	104	100,0%	0,0%
Employés de maison et personnels de ménage	81	100,0%	41,0%
Apprentis et ouvriers non qualifiés de l'alimentation (hors industries agro-alimentaires)	69	100,0%	35,7%
Ouvriers non qualifiés du textile et du cuir (y compris blanchisserie industrielle)	50	100,0%	0,0%
Vendeurs en habillement, accessoires et articles de luxe, sport, loisirs et culture	46	100,0%	50,9%
Menuisiers et ouvriers de l'agencement et de l'isolation	38	100,0%	0,0%
Ouvriers qualifiés du travail du bois et de l'ameublement	37	100,0%	0,0%
Maîtrise de l'hôtellerie, management du personnel d'étage	36	100,0%	100,0%
Formateurs (y compris moniteurs d'auto-école)	35	100,0%	0,0%
Professionnels des spectacles	31	100,0%	100,0%
Pharmaciens	29	100,0%	36,5%

\* Uniquement sur les métiers qui recensent plus de 15 projets de recrutement du territoire

Directeurs de la publication  
Martine CHONG-WA NUMERIC - Jean-Marc VIOLEAU

Responsable de la rédaction  
Vincent RAGOT

Conception et réalisation  
Pascal LIAIGRE

Contact : [statspdl@pole-emploi.fr](mailto:statspdl@pole-emploi.fr)

POLE EMPLOI PAYS DE LA LOIRE

Pôle emploi Pays de la Loire  
1 rue de la Cale Crucy  
44100 Nantes

[WWW.POLE-EMPLOI.ORG](http://WWW.POLE-EMPLOI.ORG)



AVRIL 2023 - 2