



# ENQUETE BMO 2023

## MAYENNE

## BASSIN CHÂTEAU-GONTIER

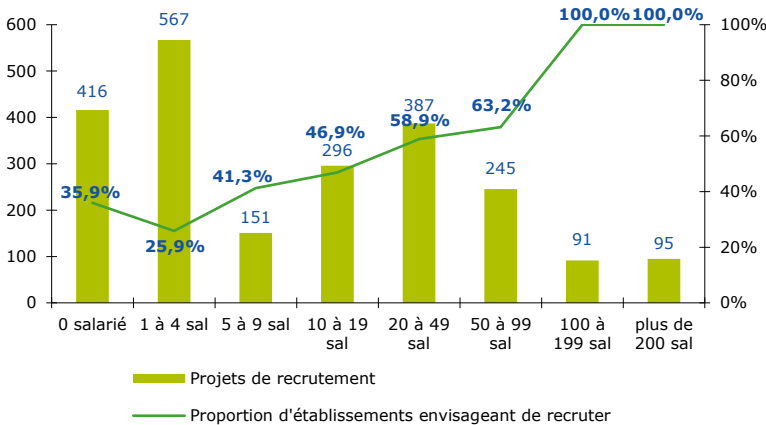
### CHIFFRES CLES

	CHÂTEAU-GONTIER	EVOLUTION / 2022	MAYENNE	EVOLUTION / 2022
% D'ETABLISSEMENTS RECRUTEURS	34,0%	↗	32,9%	↗
PROJETS DE RECRUTEMENT ENREGISTRES	2 249	↗	12 892	↗
% DIFFICULTES DE RECRUTEMENT	60,1%	↗	69,4%	↗
PART DES PROJETS SAISONNIERS	20,7%	↘	19,2%	↘

### LES SECTEURS QUI RECRUTENT

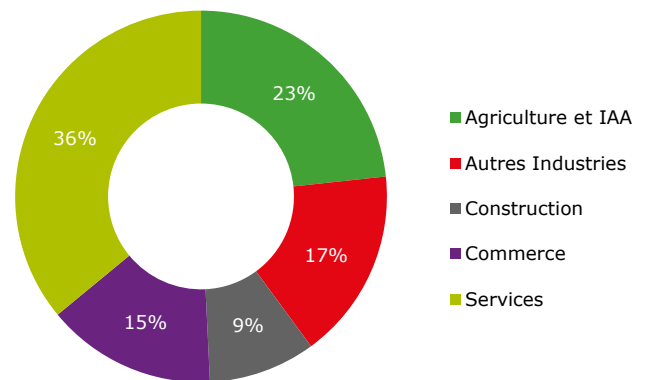
GRAPHIQUE 1

#### PROJETS DE RECRUTEMENT ET PROPORTION D'ETABLISSEMENTS RECRUTEURS PAR TAILLE D'ETABLISSEMENT



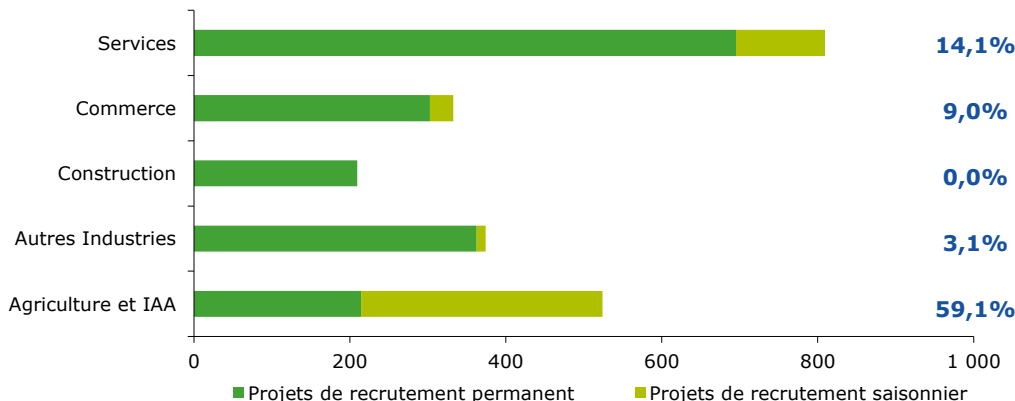
GRAPHIQUE 2

#### REPARTITION DES PROJETS DE RECRUTEMENT PAR SECTEUR D'ACTIVITE



GRAPHIQUE 3

#### PART DES PROJETS SAISONNIERS



#### ENCADRÉ N°1

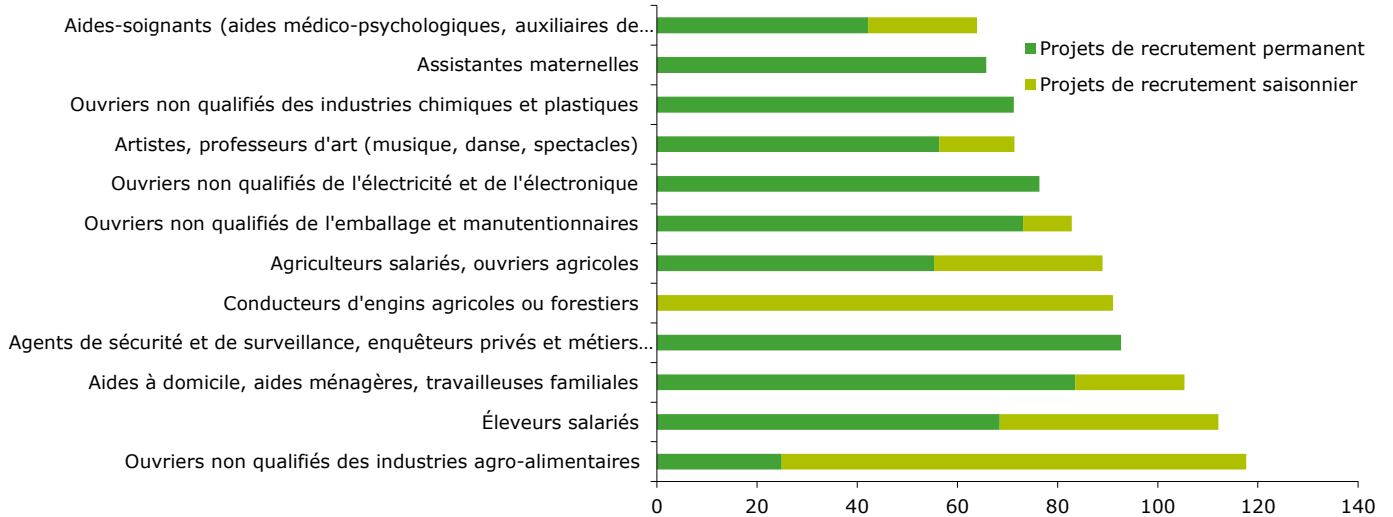
Cette étude résulte d'une enquête par questionnaires auto administrés en octobre, novembre et décembre 2022 auprès de l'ensemble des établissements (secteur privé, agricole, collectivités territoriales, fonction publique hospitalière) du bassin d'emploi.

L'enquête BMO comptabilise les projets de recrutement (créations ou renouvellement de postes) déclarés par les employeurs et non les flux d'emploi, mesurés postérieurement. Autrement dit, l'indicateur traduit les anticipations des entrepreneurs sur leurs perspectives d'embauche pour l'année à venir.

# LES METIERS RECHERCHES

## GRAPHIQUE 4

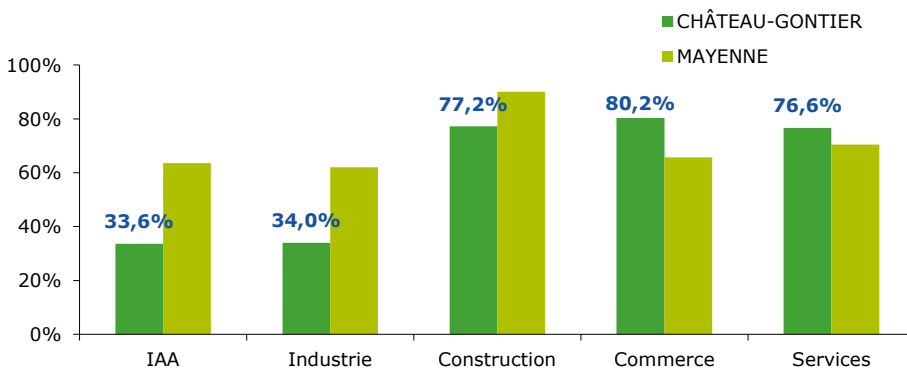
### LES 12 METIERS LES PLUS RECHERCHES



# LES METIERS EN TENSION

## GRAPHIQUE 5

### PROPORTION DE RECRUTEMENTS JUGES DIFFICILES PAR SECTEUR D'ACTIVITE



## EN SAVOIR PLUS

Rapport national, synthèses régionales, ... retrouvez toutes les informations sur l'enquête Besoins en Main d'Œuvre 2023 sur le site institutionnel de Pôle emploi [www.bmo.pole-emploi.org](http://www.bmo.pole-emploi.org)

Toutes les informations régionales sont également sur [www.observatoire-emploi-paysdelaloire.fr](http://www.observatoire-emploi-paysdelaloire.fr)

*Cette publication est la propriété de Pôle emploi Pays de la Loire. Elle est libre de diffusion, sous réserve de mention de la source "Pôle emploi Pays de la Loire".*

## TABLEAU 1

### LISTE DES METIERS LE PLUS SOUVENT ASSOCIES A DES DIFFICULTES DE RECRUTEMENT

Métier	Effectifs à recruter	Taux de tension	Part des recrutements saisonniers
Agents de sécurité et de surveillance, enquêteurs privés et métiers assimilés	93	100,0%	0,0%
Agriculteurs salariés, ouvriers agricoles	89	100,0%	37,8%
Vendeurs généralistes	46	100,0%	0,0%
Employés de l'hôtellerie	43	100,0%	0,0%
Aides, apprentis, employés polyvalents de cuisine (y compris crêpes, pizzas, plonge ...)	40	100,0%	25,0%
Coiffeurs, esthéticiens, hydrothérapeutes	40	100,0%	0,0%
Menuisiers et ouvriers de l'agencement et de l'isolation	35	100,0%	0,0%
Employés de maison et personnels de ménage	32	100,0%	0,0%
Autres ouvriers non qualifiés de type industriel (préparation matières et prod, industriels,,)	29	100,0%	17,5%
Plombiers, chauffagistes	28	100,0%	0,0%
Techniciens des services comptables et financiers	27	100,0%	0,0%
Conducteurs routiers et grands routiers	22	100,0%	0,0%

\* Uniquement sur les métiers qui recensent plus de 15 projets de recrutement du territoire

Directeurs de la publication  
Martine CHONG-WA NUMERIC - Jean-Marc VIOLEAU

Responsable de la rédaction  
Vincent RAGOT

Conception et réalisation  
Pascal LIAIGRE

Contact : [statspdl@pole-emploi.fr](mailto:statspdl@pole-emploi.fr)

POLE EMPLOI PAYS DE LA LOIRE

Pôle emploi Pays de la Loire  
1 rue de la Cale Crucy  
44100 Nantes

[WWW.POLE-EMPLOI.ORG](http://WWW.POLE-EMPLOI.ORG)



AVRIL 2023 - 2