



ENQUETE BMO 2023

LOIRE-ATLANTIQUE

BASSIN ANCENIS

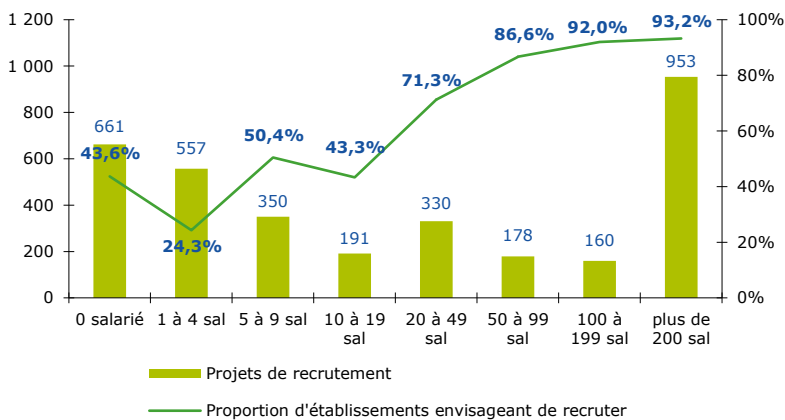
CHIFFRES CLES

	ANCENIS	EVOLUTION / 2022	LOIRE-ATLANTIQUE	EVOLUTION / 2022
% D'ETABLISSEMENTS RECRUTEURS	37,1%	↗	38,0%	↗
PROJETS DE RECRUTEMENT ENREGISTRES	3 380	↘	76 929	↗
% DIFFICULTES DE RECRUTEMENT	81,6%	↗	70,4%	↗
PART DES PROJETS SAISONNIERS	23,9%	↘	24,0%	↘

LES SECTEURS QUI RECRUTENT

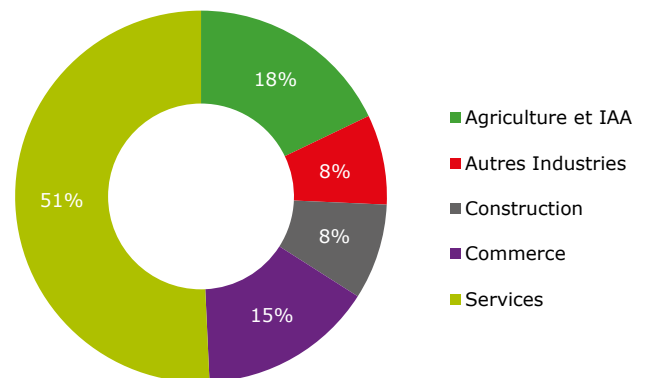
GRAPHIQUE 1

PROJETS DE RECRUTEMENT ET PROPORTION D'ETABLISSEMENTS RECRUTEURS PAR TAILLE D'ETABLISSEMENT



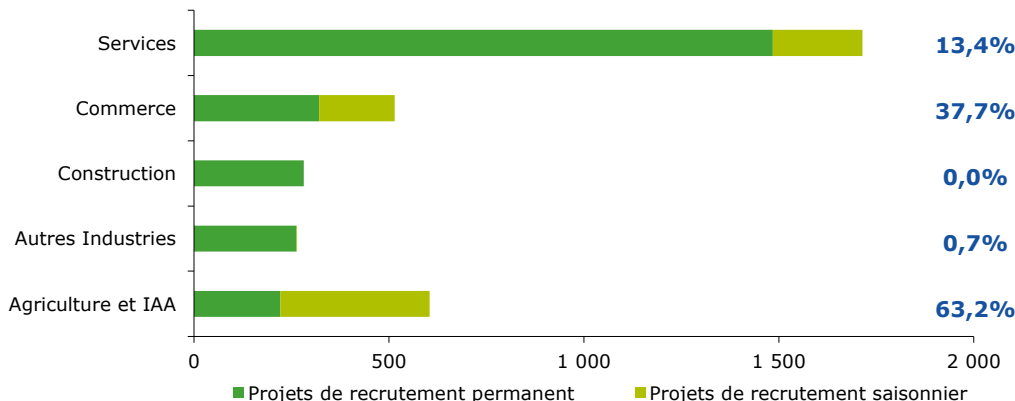
GRAPHIQUE 2

REPARTITION DES PROJETS DE RECRUTEMENT PAR SECTEUR D'ACTIVITE



GRAPHIQUE 3

PART DES PROJETS SAISONNIERS



ENCADRÉ N°1

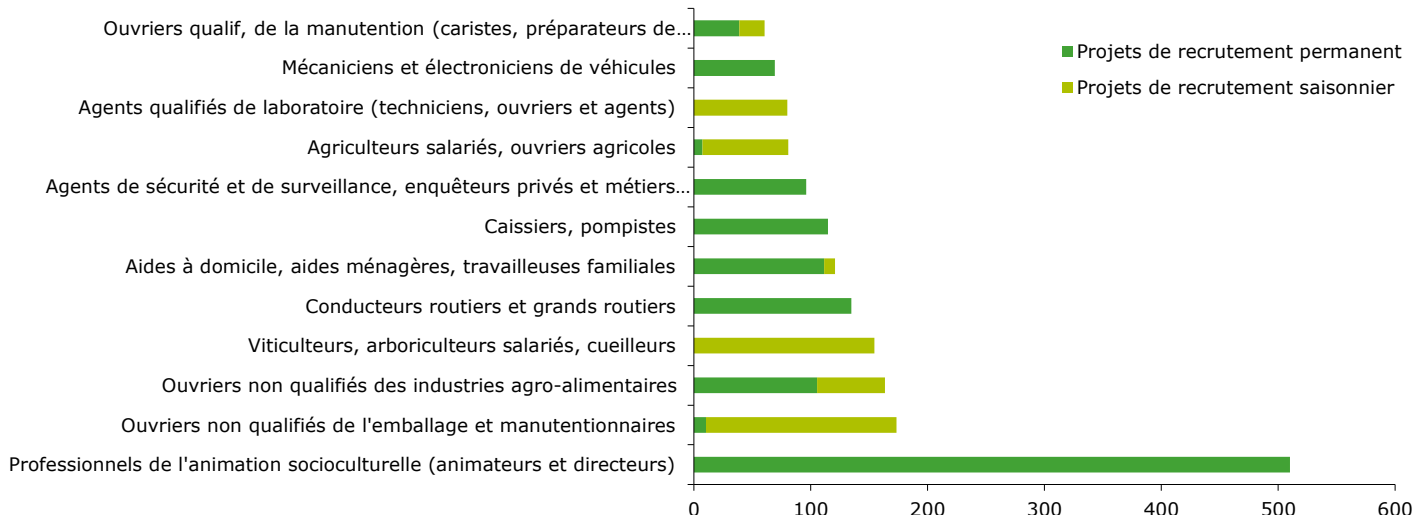
Cette étude résulte d'une enquête par questionnaires auto administrés en octobre, novembre et décembre 2022 auprès de l'ensemble des établissements (secteur privé, agricole, collectivités territoriales, fonction publique hospitalière) du bassin d'emploi.

L'enquête BMO comptabilise les projets de recrutement (créations ou renouvellement de postes) déclarés par les employeurs et non les flux d'emploi, mesurés postérieurement. Autrement dit, l'indicateur traduit les anticipations des entrepreneurs sur leurs perspectives d'embauche pour l'année à venir.

LES METIERS RECHERCHES

GRAPHIQUE 4

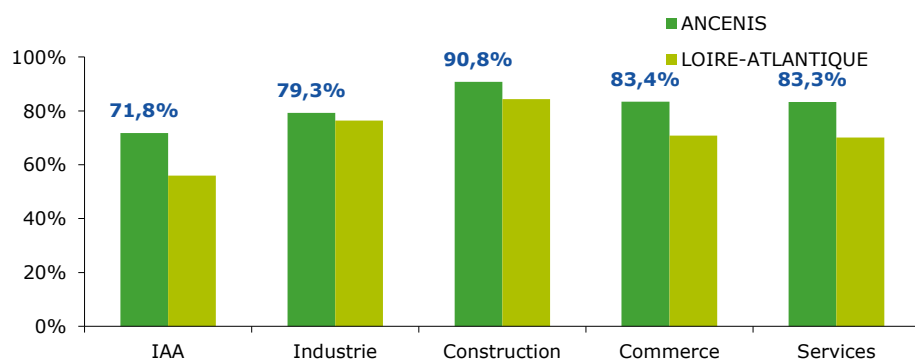
LES 12 METIERS LES PLUS RECHERCHES



LES METIERS EN TENSION

GRAPHIQUE 5

PROPORTION DE RECRUTEMENTS JUGES DIFFICILES PAR SECTEUR D'ACTIVITE



EN SAVOIR PLUS

Rapport national, synthèses régionales, ... retrouvez toutes les informations sur l'enquête Besoins en Main d'Œuvre 2023 sur le site institutionnel de Pôle emploi www.bmo.pole-emploi.org

Toutes les informations régionales sont également sur www.observatoire-emploi-paysdelaloire.fr

Cette publication est la propriété de Pôle emploi Pays de la Loire. Elle est libre de diffusion, sous réserve de mention de la source "Pôle emploi Pays de la Loire".

TABLEAU 1

LISTE DES METIERS LE PLUS SOUVENT ASSOCIES A DES DIFFICULTES DE RECRUTEMENT

Métier	Effectifs à recruter	Taux de tension	Part des recrutements saisonniers
Professionnels de l'animation socioculturelle (animateurs et directeurs)	510	100,0%	0,0%
Ouvriers non qualifiés de l'emballage et manutentionnaires	173	100,0%	94,0%
Aides à domicile, aides ménagères, travailleuses familiales	121	100,0%	7,6%
Agents de sécurité et de surveillance, enquêteurs privés et métiers assimilés	96	100,0%	0,0%
Agents qualifiés de laboratoire (techniciens, ouvriers et agents)	80	100,0%	100,0%
Mécaniciens et électroniciens de véhicules	69	100,0%	0,0%
Soudeurs	55	100,0%	0,0%
Couvreurs	52	100,0%	0,0%
Ouvriers non qualifiés métallerie, serrurerie, montage (y compris réparateurs)	51	100,0%	0,0%
Commerciaux (techniciens commerciaux en entreprise)	49	100,0%	0,0%
Ouvriers qualifiés du travail artisanal du textile et du cuir	38	100,0%	0,0%
Ouvriers non qualifiés du second œuvre du bâtiment	35	100,0%	0,0%

* Uniquement sur les métiers qui recensent plus de 15 projets de recrutement du territoire

Directeurs de la publication
Martine CHONG-WA NUMERIC - Jean-Marc VIOLEAU

Responsable de la rédaction
Vincent RAGOT

Conception et réalisation
Pascal LIAIGRE

Contact : statspdl@pole-emploi.fr

POLE EMPLOI PAYS DE LA LOIRE

Pôle emploi Pays de la Loire
1 rue de la Cale Crucy
44100 Nantes

WWW.POLE-EMPLOI.ORG



AVRIL 2023 - 2