



STATISTIQUES ET INDICATEURS

L'EMPLOI INTÉRIMAIRE EN VENDÉE AU 4ÈME TRIMESTRE 2022



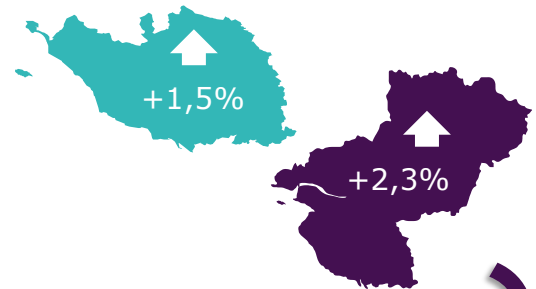
12 988
INTÉRIMAIRES
EN VENDÉE

AU 4ÈME
TRIMESTRE 2022

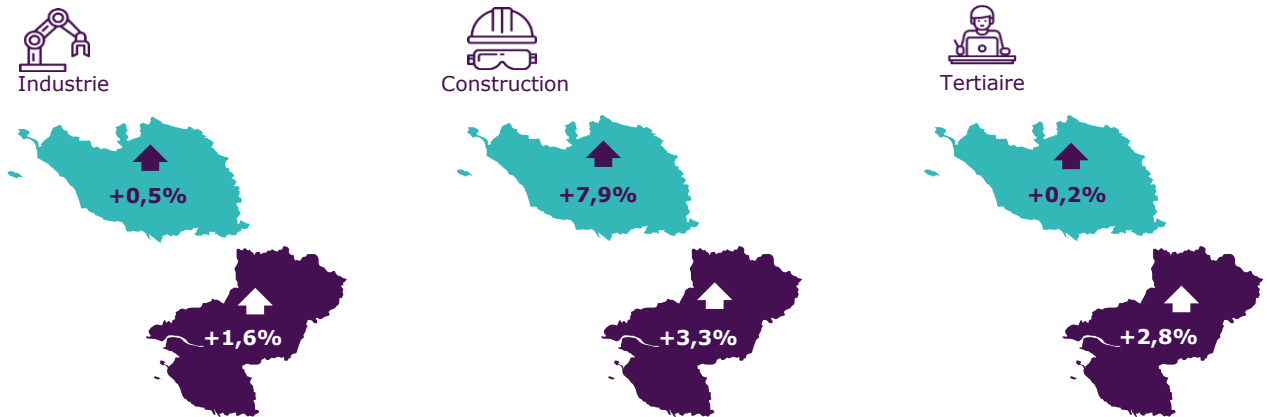
PART DE LA
VENDÉE
DANS
L'INTÉRIM REGIONAL
19,8%

2ÈME
DÉPARTEMENT DE LA RÉGION

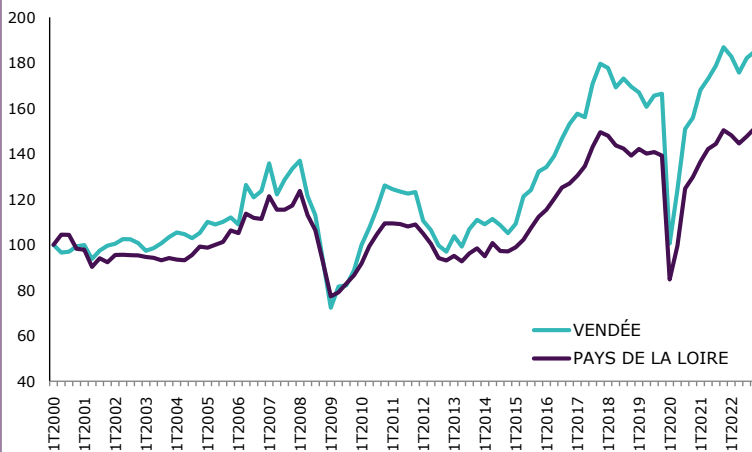
CHIFFRES 1 ÉVOLUTION TRIMESTRIELLE



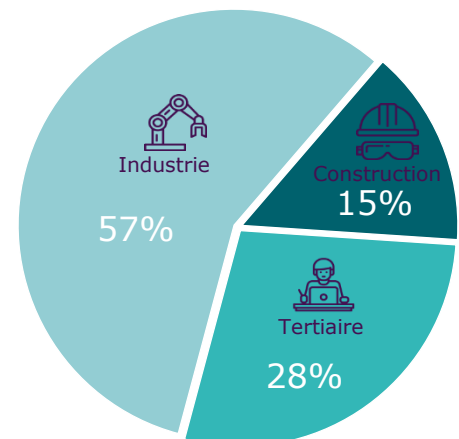
CHIFFRES 2 ÉVOLUTION TRIMESTRIELLE PAR SECTEUR



GRAPHIQUE 1 NOMBRE D'INTÉRIMAIRES EN FIN DE TRIMESTRE



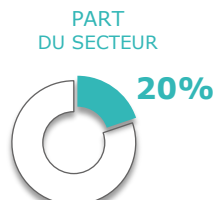
GRAPHIQUE 2 RÉPARTITION PAR SECTEUR EN VENDÉE



CHIFFRES 3

LES 5 PREMIERS SECTEURS EN VENDÉE

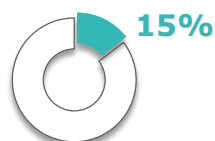
① FABRICATION DE DENRÉES ALIMENTAIRES, DE BOISSONS ET DE PRODUITS À BASE DE TABAC



ÉVOLUTION TRIMESTRIELLE

↑
+0,3%

② CONSTRUCTION



↑
+7,9%

③ FABRICATION DE MATÉRIELS DE TRANSPORT



↑
+0,0%

④ MÉTALLURGIE ET FABRICATION DE PRODUITS MÉTALLIQUES À L'EXCEPTION DES MACHINES ET DES ÉQUIPEMENTS



↑
+5,2%

⑤ ACTIVITÉS DE SERVICES ADMINISTRATIFS ET DE SOUTIEN



↓
-2,0%



SOURCE : DARES, DREETS. Exploitation des déclarations sociales nominatives (DSN) et des fichiers Pôle emploi des déclarations mensuelles des agences d'intérim - DONNEES CVS

MÉTHODOLOGIE : <https://dares.travail-emploi.gouv.fr/donnees/lemploi-interimaire>

A noter que les données brutes et CVS de l'interim produites par la DREETS ont été révisées (ajustements) au cours du 1er trimestre 2022 ([détails](#)).

Directeurs de la publication
Martine CHONG-WA NUMERIC - Jean-Marc VIOLEAU

Responsable de la rédaction
Vincent RAGOT

Conception et réalisation
Service Statistiques, Etudes et Evaluation

Contact : statspd@pole-emploi.fr

Pôle emploi Pays de la Loire
1 rue de la Cale Crucy
44100 Nantes

WWW.POLE-EMPLOI.ORG



MARS 2023 - 2