



STATISTIQUES ET INDICATEURS

L'EMPLOI INTÉrimAIRE EN SARTHE AU 4ÈME TRIMESTRE 2022



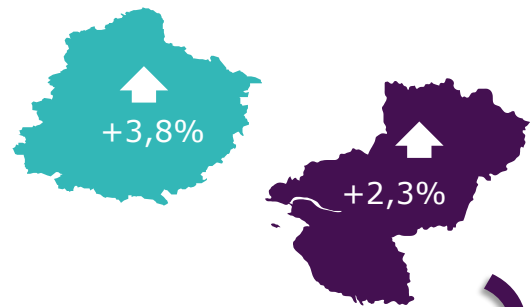
9 943
INTÉrimAIRES
EN SARTHE

AU 4ÈME
TRIMESTRE 2022

PART DE LA
SARTHE
DANS
L'INTÉrim REGIONAL
15,2%

4ÈME
DÉPARTEMENT DE LA REGION

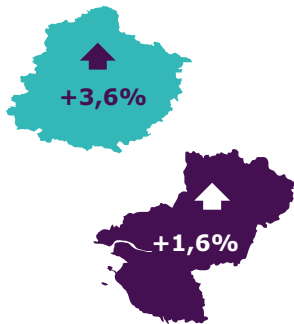
CHIFFRES 1 ÉVOLUTION TRIMESTRIELLE



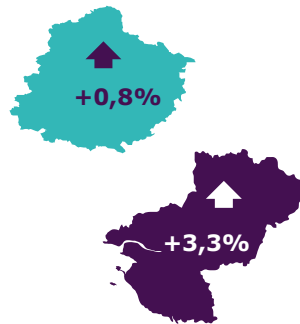
CHIFFRES 2 ÉVOLUTION TRIMESTRIELLE PAR SECTEUR



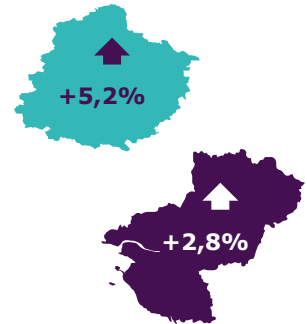
Industrie



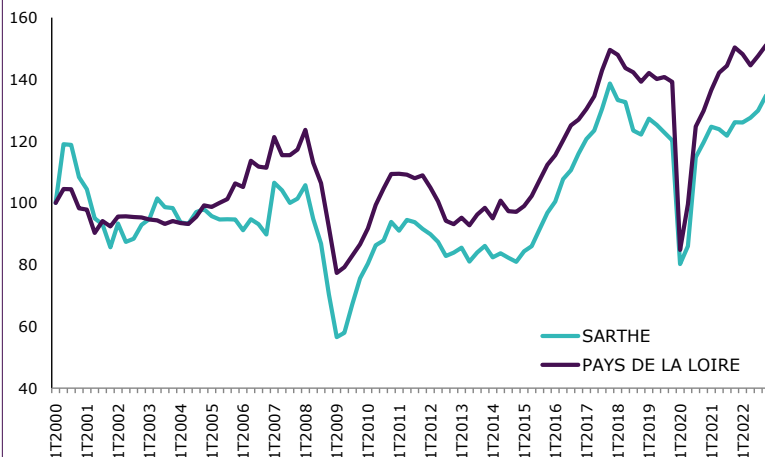
Construction



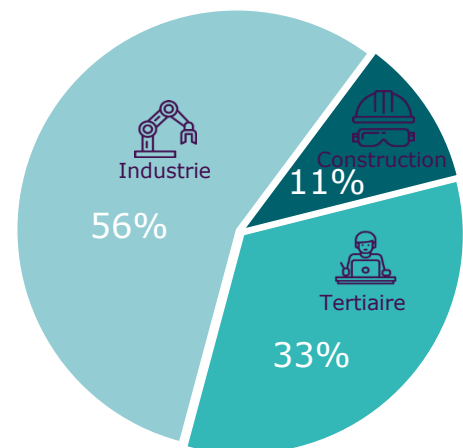
Tertiaire



GRAPHIQUE 1 NOMBRE D'INTÉrimAIRES EN FIN DE TRIMESTRE

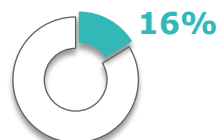


GRAPHIQUE 2 RÉPARTITION PAR SECTEUR EN SARTHE



CHIFFRES 3
LES 5 PREMIERS SECTEURS EN SARTHE

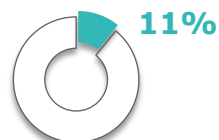
① FABRICATION DE DENRÉES ALIMENTAIRES, DE BOISSONS ET DE PRODUITS À BASE DE TABAC



ÉVOLUTION TRIMESTRIELLE

↑
+0,6%

② CONSTRUCTION



↑
+0,8%

③ ACTIVITÉS DE SERVICES ADMINISTRATIFS ET DE SOUTIEN



↑
+0,0%

④ FABRICATION DE MATÉRIELS DE TRANSPORT



↑
+10,1%

⑤ COMMERCE ; RÉPARATION D'AUTOMOBILES ET DE MOTOCYCLES



↑
+4,6%



SOURCE : DARES, DREETS. Exploitation des déclarations sociales nominatives (DSN) et des fichiers Pôle emploi des déclarations mensuelles des agences d'intérim - DONNEES CVS

MÉTHODOLOGIE : <https://dares.travail-emploi.gouv.fr/donnees/lemploi-interimaire>

A noter que les données brutes et CVS de l'interim produites par la DREETS ont été révisées (ajustements) au cours du 1er trimestre 2022 ([détails](#)).

Directeurs de la publication
Martine CHONG-WA NUMERIC - Jean-Marc VIOLEAU

Responsable de la rédaction
Vincent RAGOT

Conception et réalisation
Service Statistiques, Etudes et Evaluation

Contact : statspdl@pole-emploi.fr

Pôle emploi Pays de la Loire
1 rue de la Cale Crucy
44100 Nantes

WWW.POLE-EMPLOI.ORG

