

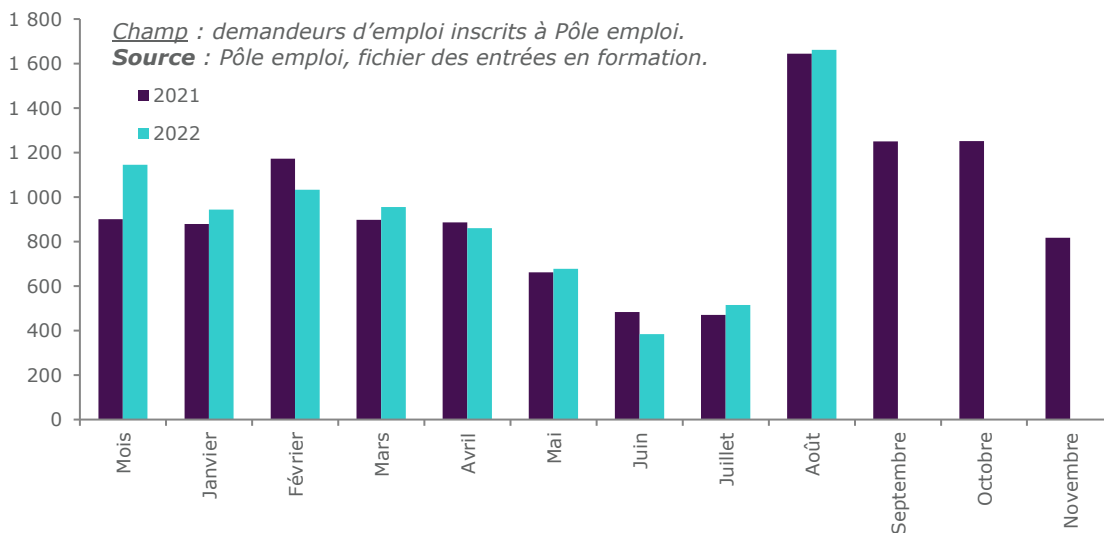


STATISTIQUES ET INDICATEURS

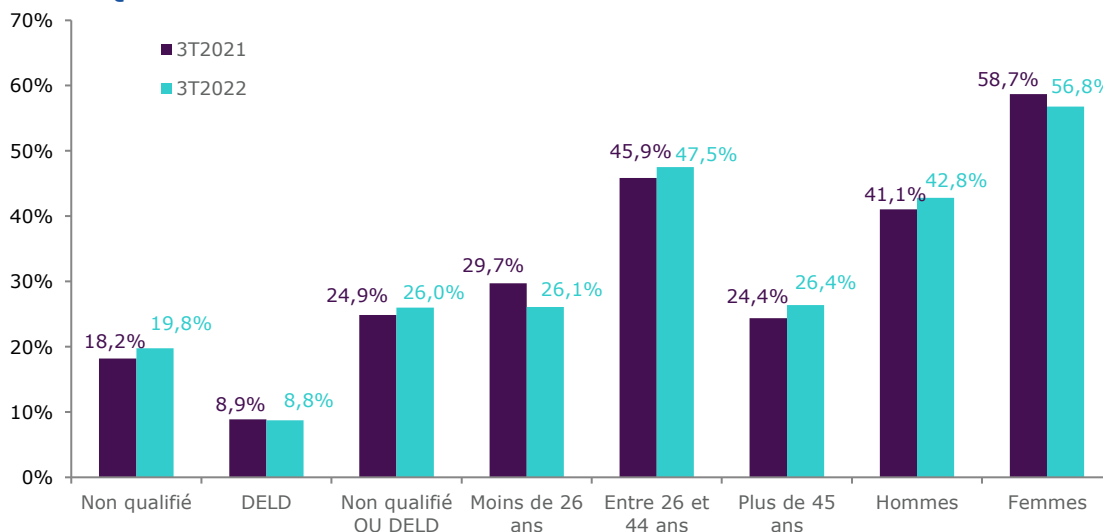
LES ENTRÉES EN FORMATION DES DEMANDEURS D'EMPLOI - VENDÉE

3^{ème} Trimestre 2022

GRAPHIQUE 1 :
ENTRÉES EN FORMATION DES DEMANDEURS D'EMPLOI



GRAPHIQUE 2 :
CARACTÉRISTIQUES DES DEMANDEURS D'EMPLOI ENTRÉS EN FORMATION



Champ : demandeurs d'emploi inscrits à Pôle emploi.

Non qualifié : (niveau de formation inférieur à BEP,CAP ou égal à BEP,CAP mais sans diplôme obtenu)

DELD : demandeurs d'emploi de longue durée (au moins 12 mois en catégorie A au cours des 15 derniers mois précédant l'entrée en formation).

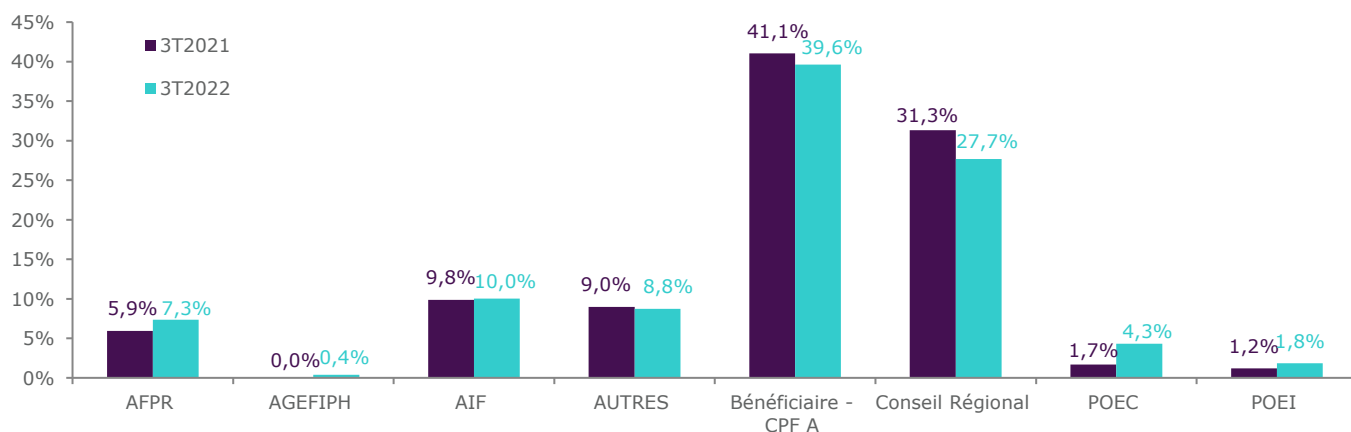
Non qualifié ou DELD : demandeurs d'emploi non qualifié ou de longue durée.

Source : Pôle emploi, fichier des entrées en formation.

TABLEAU 1 :**ANCIENNETÉ AVANT L'ENTRÉE EN FORMATION ET DURÉE DE LA FORMATION SELON L'ÂGE ET LE SEXE - 3^{ème} TRIMESTRE 2022**

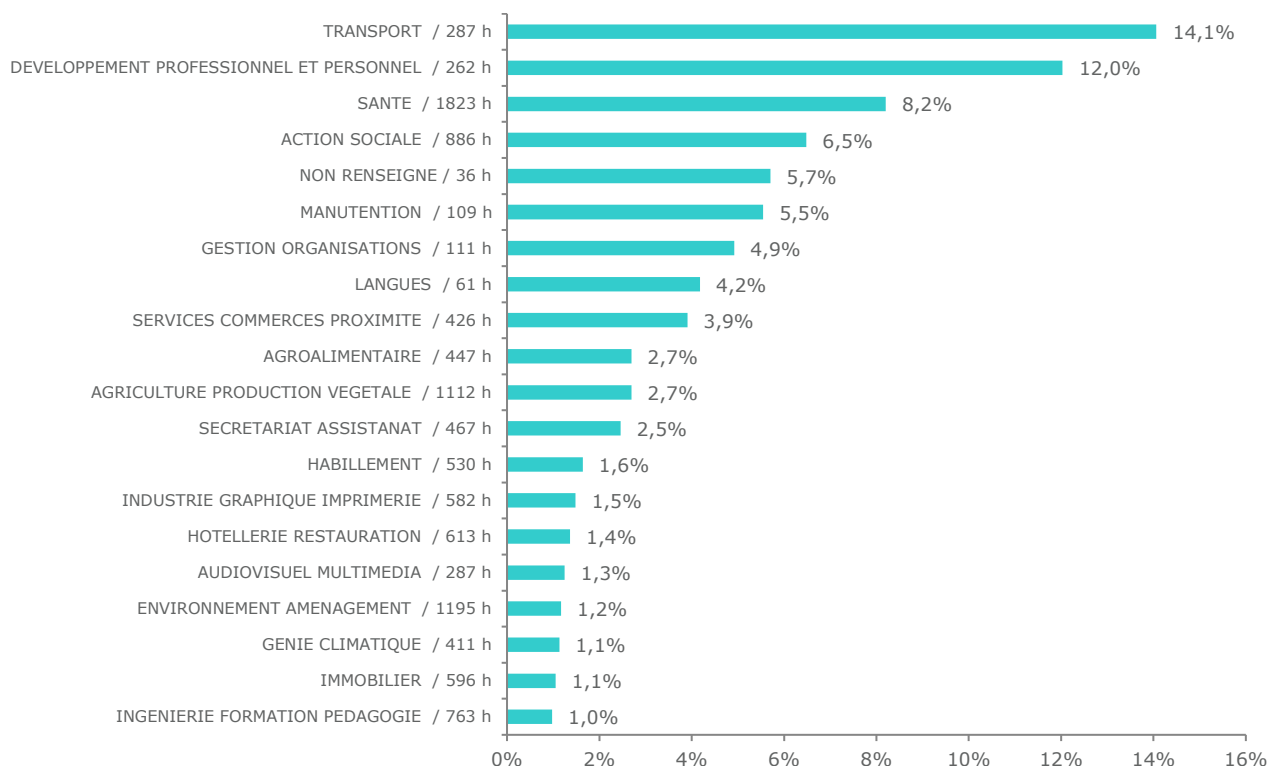
Age à l'entrée	Ancienneté avant l'entrée en formation (en jours)				Durée prévue du plan de formation (en heures)			
	Moyenne	1er quartile	médiane	3ème quartile	Moyenne	1er quartile	médiane	3ème quartile
Moins de 20 ans	69	10	32	70	1 336	560	959	1 540
20-24 ans	163	22	79	194	958	315	672	1 242
25-29 ans	222	43	133	266	787	226	637	1 190
30-34 ans	295	30	150	332	741	201	532	1 195
35-39 ans	291	58	144	389	769	207	434	1 200
40-44 ans	322	57	185	333	695	252	444	1 086
45-49 ans	379	68	192	430	725	210	441	1 150
50-55 ans	457	85	203	540	561	132	399	959
55 ans et plus	557	131	271	729	459	94	297	665
Hommes	282	44	132	330	679	210	434	1 050
Femmes	288	40	125	319	874	230	632	1 208
Ensemble	286	41	129	323	800	210	520	1 169

Champ : demandeurs d'emploi inscrits à Pôle emploi.

GRAPHIQUE 3:**RÉPARTITION DES ENTRÉES EN FORMATION SELON LE TYPE DE FORMATION**

*Champ : demandeurs d'emploi inscrits à Pôle emploi.
Source : Pôle emploi, fichier des entrées en formation.*

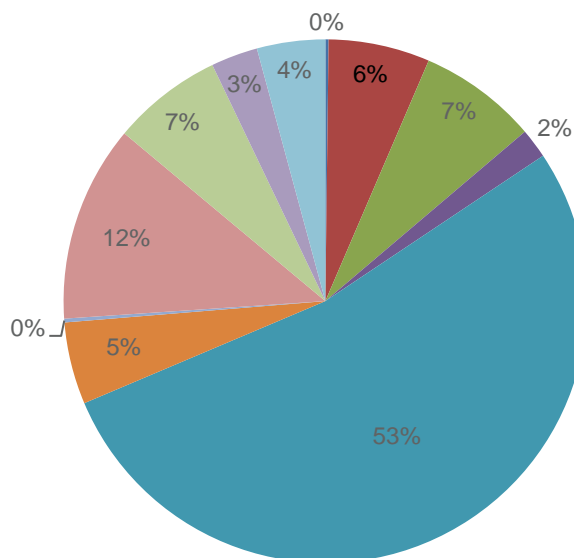
**GRAPHIQUE 4 :
PART ET DURÉE MOYENNE DE FORMATION PAR CHAMP DE FORMATION - 3^{ème} TRIMESTRE 2022**



Champ : demandeurs d'emploi inscrits à Pôle emploi.
Source : Pôle emploi, fichier des entrées en formation.

**GRAPHIQUE 5 :
PART ET DURÉE MOYENNE DE FORMATION PAR OBJECTIF DE FORMATION - 3^{ème} TRIMESTRE 2022**

- Non déterminé / . h
- (Re)mobilisation, aide à l'élaboration de projet professionnel / 375 h
- Adaptation poste travail AFPR / 349 h
- Adaptation poste travail POE / 272 h
- Certification / 780 h
- Création d'entreprise / 43 h
- Non concerné / 1514 h
- Perfectionnement, élargissement des compétences / 75 h
- Professionnalisation / 448 h
- Préparation à la qualification / 156 h
- Remise à niveau, maîtrise des savoirs de base, initiation / 124 h



Champ : demandeurs d'emploi inscrits à Pôle emploi.
Source : Pôle emploi, fichier des entrées en formation.

Directeurs de la publication :
Martine CHONG-WA NUMERIC – Jean-Marc VIOLEAU

Responsable de la rédaction :
Vincent RAGOT

Conception et réalisation :
Service SEE

Contact : statsPDL@pole-emploi.fr

Pôle emploi Pays de la Loire
1 rue de la Cale Crucy
44100 Nantes

