

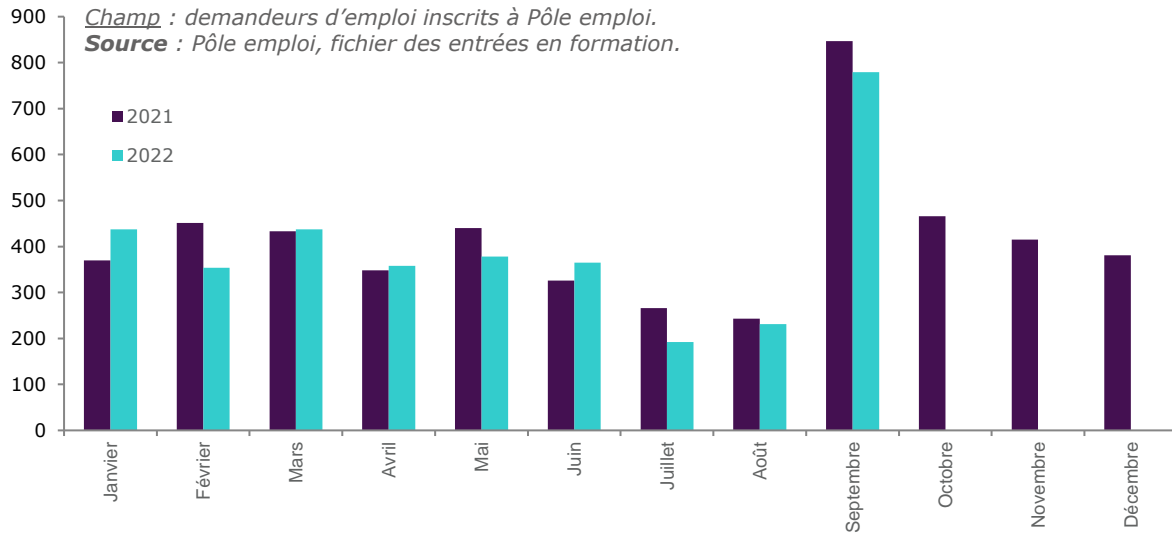


STATISTIQUES ET INDICATEURS

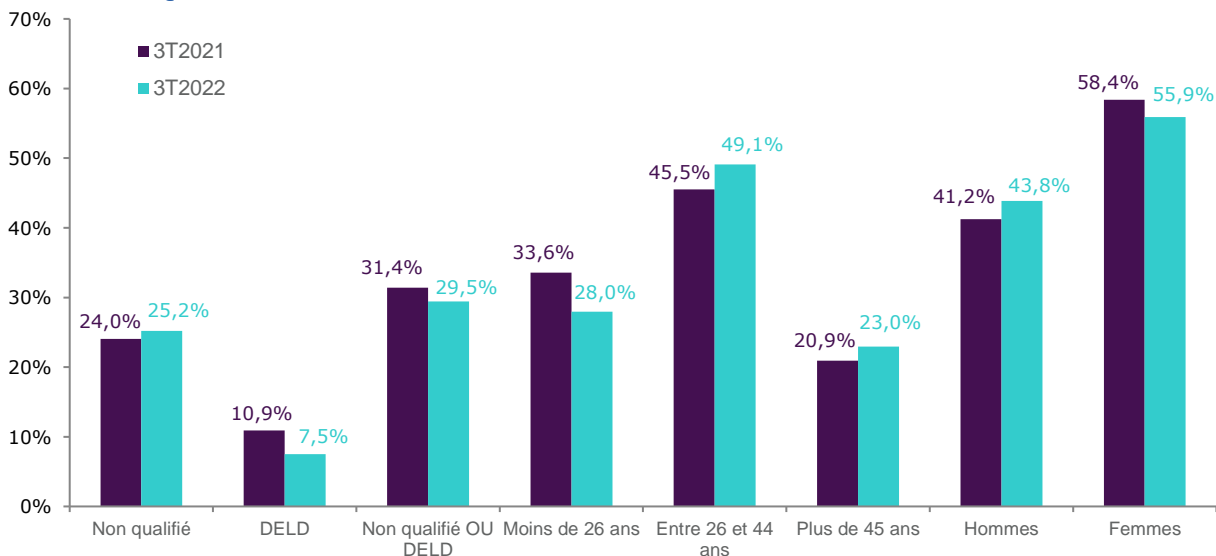
LES ENTRÉES EN FORMATION DES DEMANDEURS D'EMPLOI - MAYENNE

3^{ème} Trimestre 2022

GRAPHIQUE 1 :
ENTRÉES EN FORMATION DES DEMANDEURS D'EMPLOI



GRAPHIQUE 2 :
CARACTÉRISTIQUES DES DEMANDEURS D'EMPLOI ENTRÉS EN FORMATION



Champ : demandeurs d'emploi inscrits à Pôle emploi.

Non qualifié : (niveau de formation inférieur à BEP,CAP ou égal à BEP,CAP mais sans diplôme obtenu)

DELD : demandeurs d'emploi de longue durée (au moins 12 mois en catégorie A au cours des 15 derniers mois précédant l'entrée en formation).

Non qualifié ou DELD : demandeurs d'emploi non qualifié ou de longue durée.

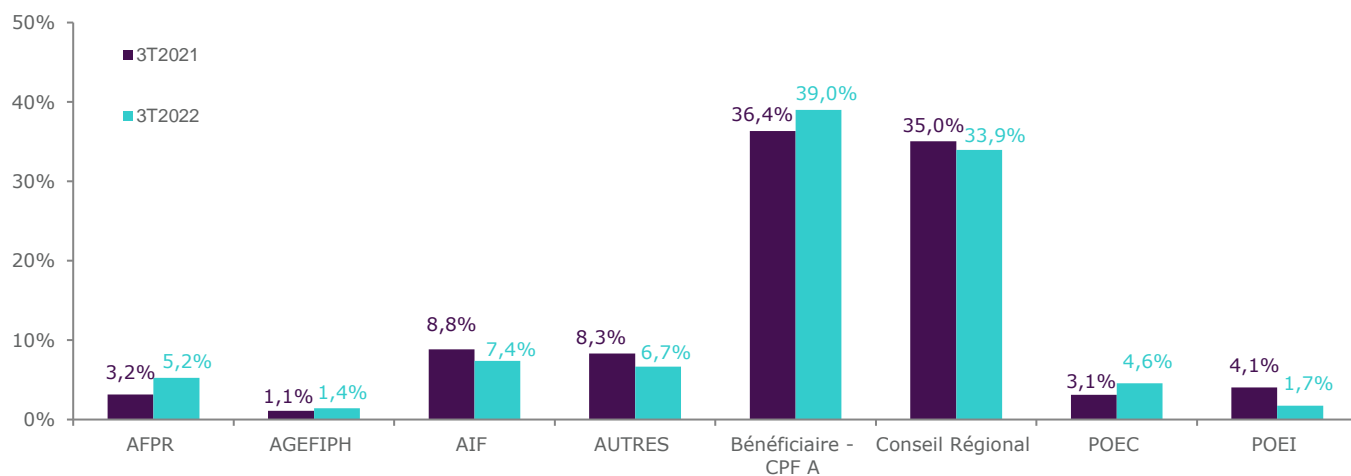
Source : Pôle emploi, fichier des entrées en formation.

TABLEAU 1 :**ANCIENNETÉ AVANT L'ENTREE EN FORMATION ET DURÉE DE LA FORMATION SELON L'AGE ET LE SEXE - 3^{ème} TRIMESTRE 2022**

Age à l'entrée	Ancienneté avant l'entrée en formation (en jours)				Durée prévue du plan de formation (en heures)			
	Moyenne	1er quartile	médiane	3ème quartile	Moyenne	1er quartile	médiane	3ème quartile
Moins de 20 ans	56	14	32	64	1 448	700	1 001	1 540
20-24 ans	153	30	79	208	1 000	287	613	1 204
25-29 ans	195	26	79	187	765	230	532	1 050
30-34 ans	211	56	101	247	721	284	566	1 015
35-39 ans	301	64	155	415	697	175	434	833
40-44 ans	398	46	116	362	603	175	467	910
45-49 ans	367	47	149	492	824	300	616	980
50-55 ans	401	71	108	298	610	140	434	750
55 ans et plus	452	80	230	414	412	70	406	595
Hommes	282	42	115	285	638	175	434	839
Femmes	228	30	82	240	943	370	616	1 190
Ensemble	249	34	94	262	823	245	595	1 050

Champ : demandeurs d'emploi inscrits à Pôle emploi.

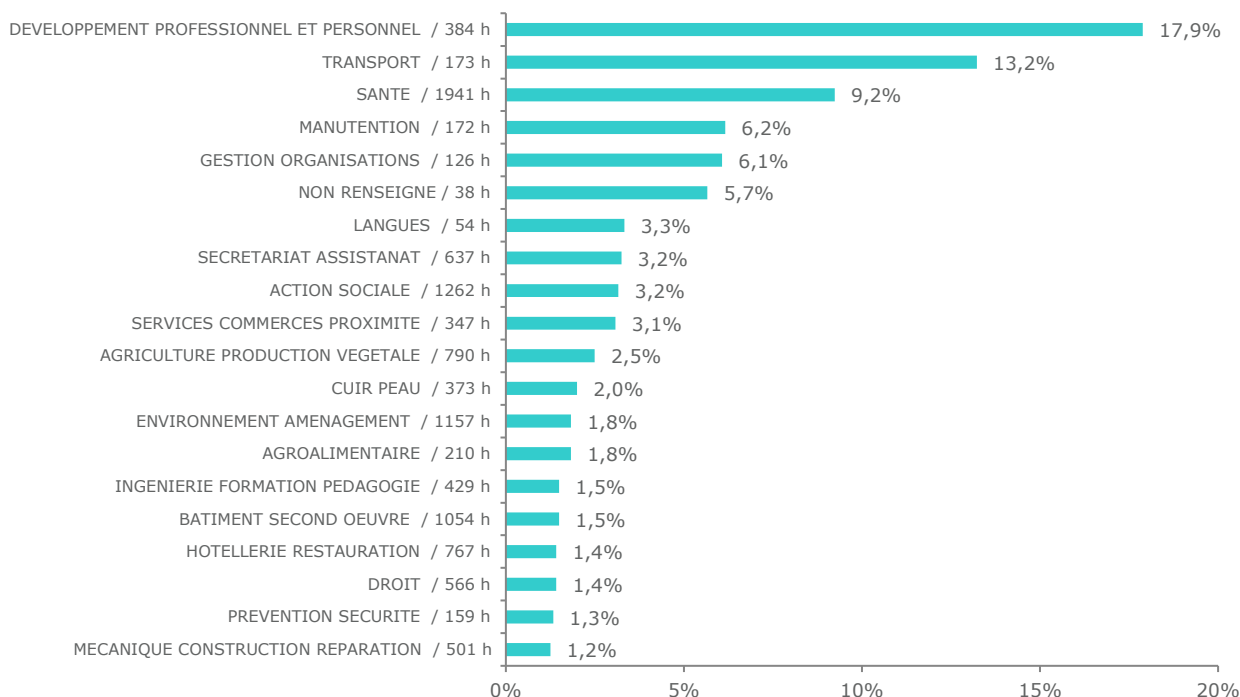
Source : Pôle emploi, fichier des entrées en formation.

GRAPHIQUE 3 :**RÉPARTITION DES ENTRÉES EN FORMATION SELON LE TYPE DE FORMATION**

Champ : demandeurs d'emploi inscrits à Pôle emploi.

Source : Pôle emploi, fichier des entrées en formation.

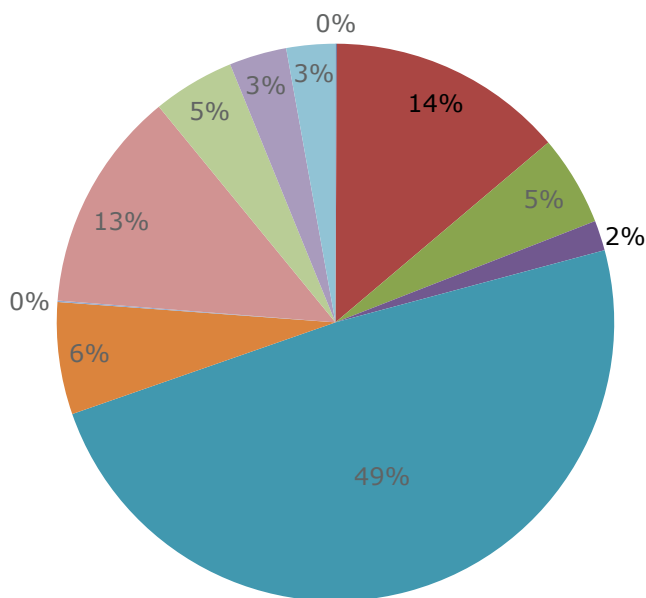
**GRAPHIQUE 4 :
PART ET DURÉE MOYENNE DE FORMATION PAR CHAMP DE FORMATION - 3^{ème} TRIMESTRE 2022**



*Champ : demandeurs d'emploi inscrits à Pôle emploi.
Source : Pôle emploi, fichier des entrées en formation.*

**GRAPHIQUE 5 :
PART ET DURÉE MOYENNE DE FORMATION PAR OBJECTIF DE FORMATION - 3^{ème} TRIMESTRE 2022**

- Non déterminé / . h
- (Re)mobilisation, aide à l'élaboration de projet professionnel / 489 h
- Adaptation poste travail AFPR / 403 h
- Adaptation poste travail POE / 356 h
- Certification / 787 h
- Création d'entreprise / 122 h
- Non concerné / 950 h
- Perfectionnement, élargissement des compétences / 70 h
- Professionnalisation / 545 h
- Préparation à la qualification / 130 h
- Remise à niveau, maîtrise des savoirs de base, initiation / 82 h



*Champ : demandeurs d'emploi inscrits à Pôle emploi.
Source : Pôle emploi, fichier des entrées en formation.*

Directeurs de la publication :
Martine CHONG-WA NUMERIC – Jean-Marc VIOLEAU

Responsable de la rédaction :
Vincent RAGOT

Conception et réalisation :
Service SEE

Contact : statsPDL@pole-emploi.fr

Pôle emploi Pays de la Loire
1 rue de la Cale Crucy
44100 Nantes

