



STATISTIQUES ET INDICATEURS

# LES REPRISES D'EMPLOI DES DEMANDEURS D'EMPLOI VENDÉE - 3ème TRIMESTRE 2022



REPRISES D'EMPLOI  
AU 3ème TRIMESTRE 2022

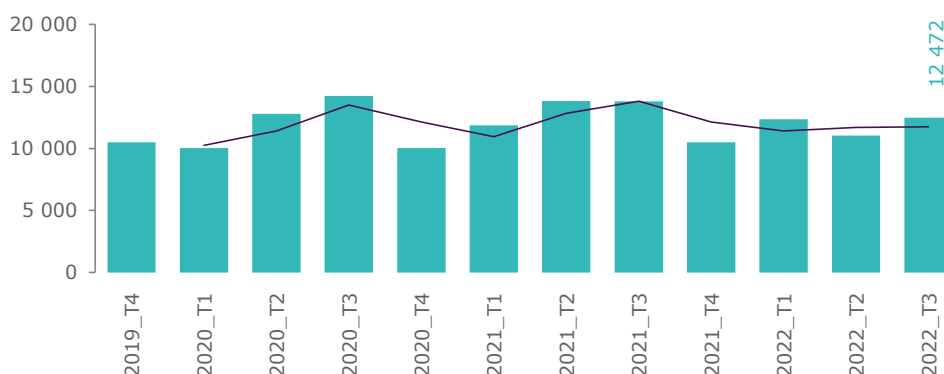
**12 472**

TAUX MENSUEL MOYEN  
AU 3ème TRIMESTRE 2022

**14,1%**

ÉVOLUTION ANNUELLE  
DES REPRISES  
D'EMPLOI  
**-9,5%**

GRAPHIQUE 1  
ÉVOLUTION DES REPRISES D'EMPLOI PAR TRIMESTRE



## TYPE

	3T2022	Part	Évolution annuelle
Passage en C	5 227	41,9%	-7,8%
DPAE CDI	2 490	20,0%	0,7%
DPAE CDD 1 à 3 mois	1 896	15,2%	-16,9%
DPAE CDD plus de 6 mois	1 134	9,1%	-10,4%
reprise_declaree	846	6,8%	-16,7%
DPAE CDD 3 à 6 mois	749	6,0%	-20,2%
AFPR/POE	115	0,9%	-4,2%
Passage en E	15	0,1%	-25,0%

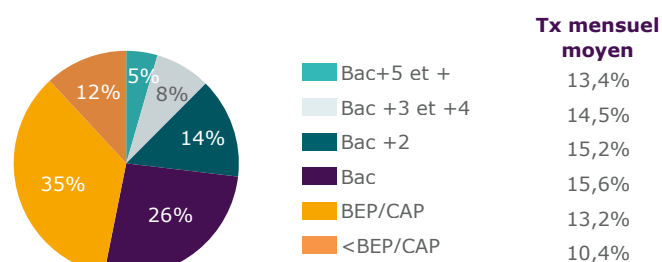
## SEXE

	3T2022	Part	Tx mensuel moyen
Hommes	5 733	46,0%	14,2%
<i>Évolution annuelle</i>	-11,4%		
Femmes	6 739	54,0%	13,2%
<i>Évolution annuelle</i>	-7,8%		


## TRANCHE D'ÂGE

	3T2022	Part	Tx mensuel moyen
1-Moins de 25 ans	2 133	17,1%	17,9%
<i>Évolution annuelle</i>	1,3%		
2-Entre 25 et 49 ans	7 440	59,7%	15,0%
<i>Évolution annuelle</i>	-12,0%		
3-50 ans et plus	2 899	23,2%	9,8%
<i>Évolution annuelle</i>	-10,0%		

## NIVEAU DE FORMATION



## NIVEAU DE QUALIFICATION



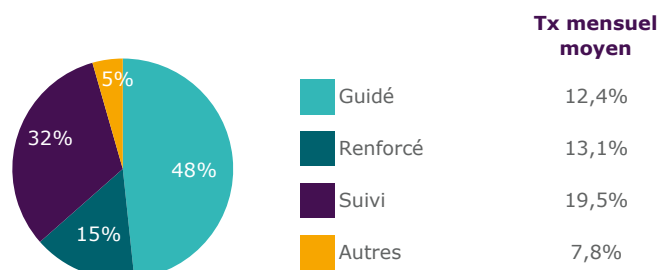
## ANCIENNETÉ

	3T2022	Part	Tx mensuel moyen
Moins d'un an	8 366	67,1%	15,8%
<i>Evolution annuelle</i>	7,9%		
Entre un an et deux ans	1 799	14,4%	11,9%
<i>Evolution annuelle</i>	-32,7%		
Plus de deux ans	2 307	18,5%	9,9%
<i>Evolution annuelle</i>	-31,3%		

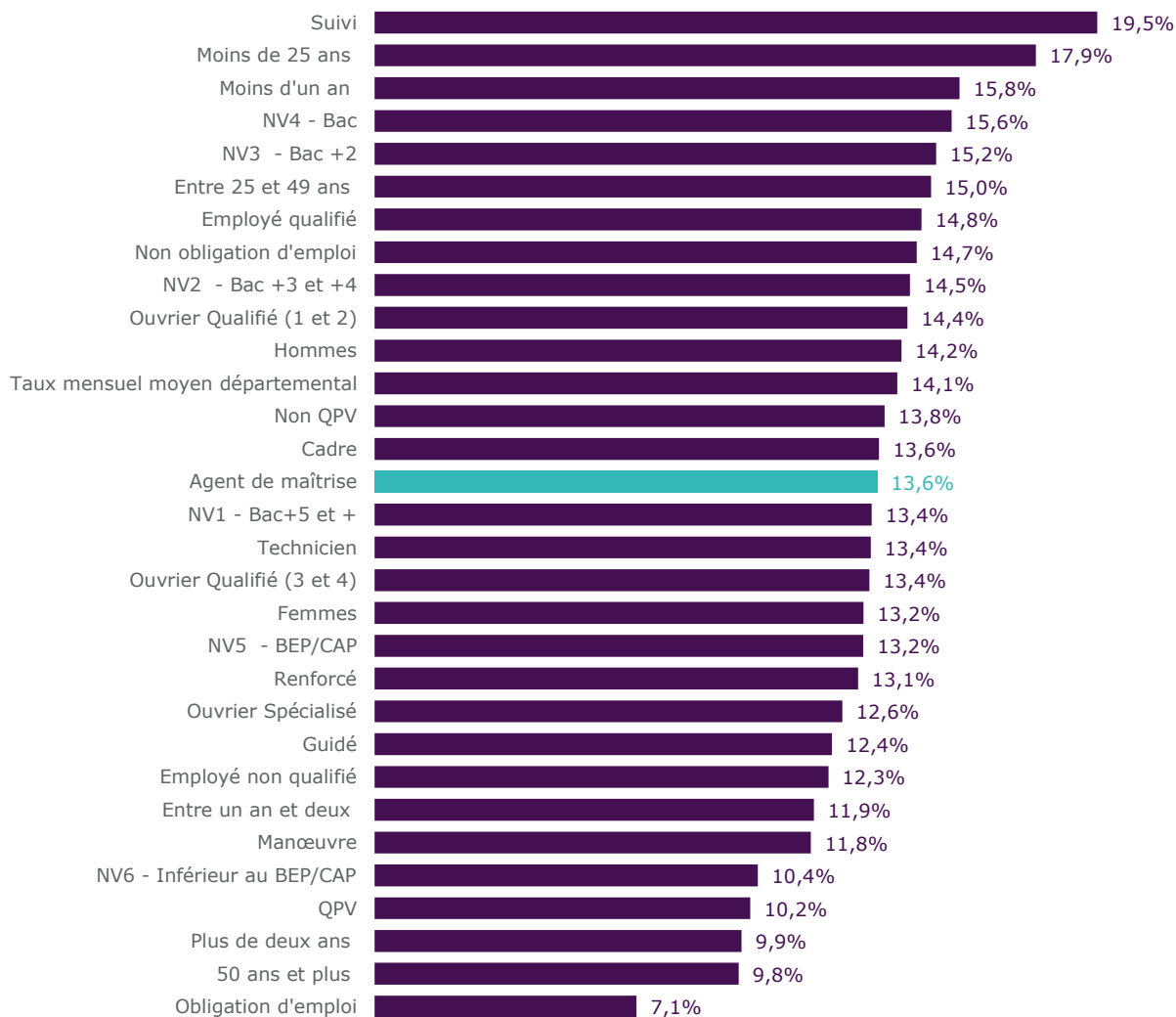
## OBLIGATION D'EMPLOI ET QPV

	3T2022	Part	Tx mensuel moyen
Obligation d'emploi	799	6,4%	7,1%
<i>Evolution annuelle</i>	-10,8%		
QPV	259	2,1%	10,2%
<i>Evolution annuelle</i>	-21,3%		

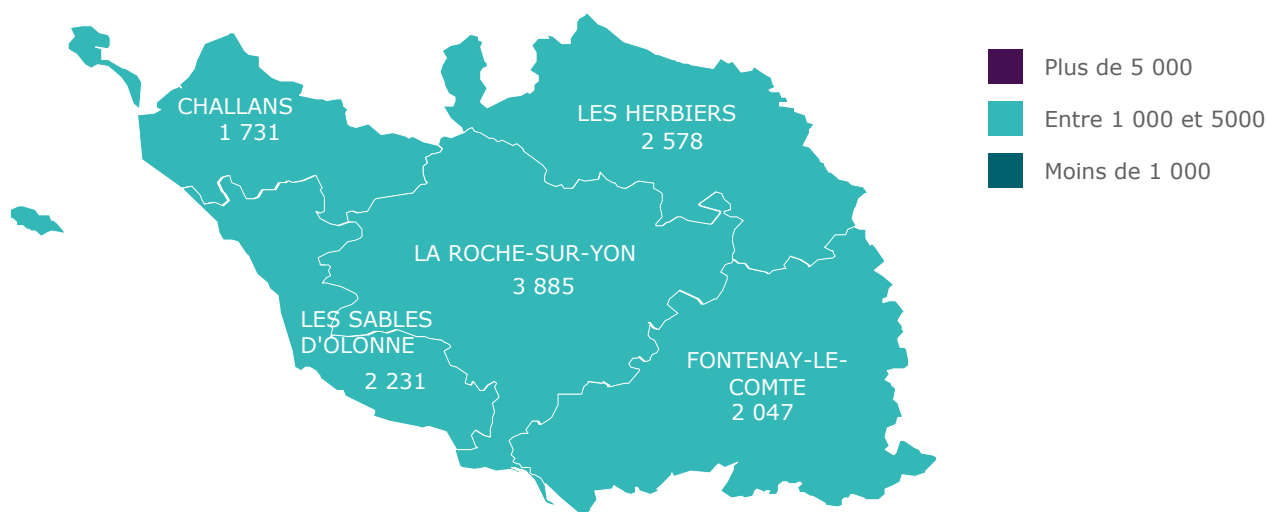
## MODALITÉ D'ACCOMPAGNEMENT



GRAPHIQUE 2  
TAUX MENSUEL MOYEN DES REPRISES D'EMPLOI



CARTE 1  
REPRISES D'EMPLOI PAR BASSIN D'EMPLOI  
AU 3<sup>ème</sup> TRIMESTRE 2022



## ENCADRÉ N° 1

### DÉFINITIONS

La mesure de l'accès ou du retour à l'emploi des demandeurs d'emploi inscrits sur les listes de Pôle emploi est construite à partir des déclarations préalables à l'embauche (DPAE) transmises par les employeurs à l'URSSAF et la CCMSA, et des données de Pôle emploi (pour les emplois non-salariés, salariés de particuliers employeurs, salariés en contrat de droit public ou de droit d'un pays étranger).

Le nombre de reprises d'emploi est mesuré pour les demandeurs d'emploi en catégorie A ou B ayant une DPAE d'un mois ou plus, sortant des listes en déclarant une reprise d'emploi, ou basculant sous certaines conditions en catégories C ou E (cf Annexe 3 méthodologie).

Directeurs de la publication :  
**Martine CHONG-WA NUMERIC - Jean-Marc VIOLEAU**

Responsable de la rédaction :  
**Vincent RAGOT**

Conception et réalisation :  
**Julien HAURAY**  
**Service Statistiques, Etudes et Evaluation**

Contact : statsPDL@pole-emploi.fr

Pôle emploi Pays de la Loire  
1 rue de la Cale Crucy  
44100 Nantes

[WWW.POLE-EMPLOI.ORG](http://WWW.POLE-EMPLOI.ORG)

