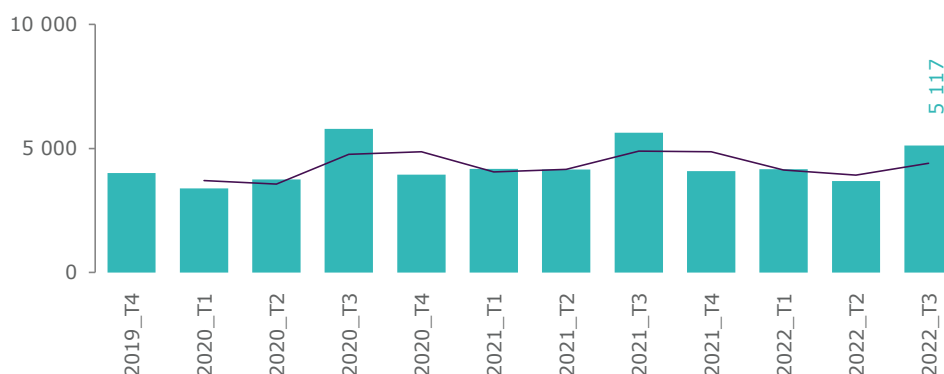




STATISTIQUES ET INDICATEURS

# LES REPRISES D'EMPLOI DES DEMANDEURS D'EMPLOI MAYENNE - 3ème TRIMESTRE 2022

GRAPHIQUE 1  
ÉVOLUTION DES REPRISES D'EMPLOI PAR TRIMESTRE



REPRISES D'EMPLOI  
AU 3ème TRIMESTRE 2022

**5 117**

TAUX MENSUEL MOYEN  
AU 3ème TRIMESTRE 2022

**14,4%**

ÉVOLUTION ANNUELLE  
DES REPRISES  
D'EMPLOI  
**-9,2%**

## TYPE

	3T2022	Part	Évolution annuelle
Passage en C	2 105	41,1%	-10,2%
DPAE CDI	1 042	20,4%	3,0%
DPAE CDD plus de 6 mois	638	12,5%	-8,2%
DPAE CDD 1 à 3 mois	545	10,7%	-7,6%
reprise_declaree	376	7,3%	-27,3%
DPAE CDD 3 à 6 mois	356	7,0%	-14,6%
AFPR/POE	48	0,9%	-2,0%
Passage en E	7	0,1%	-41,7%

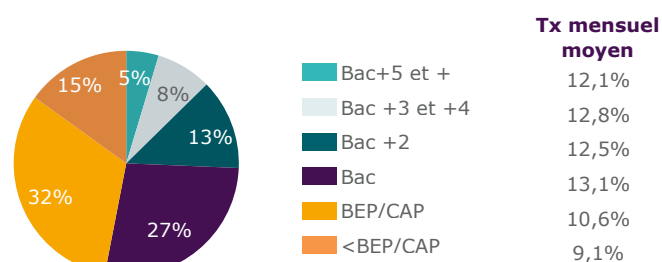
## SEXE

	3T2022	Part	Tx mensuel moyen
Hommes	2 441	47,7%	11,6%
<i>Évolution annuelle</i>	-9,2%		
Femmes	2 676	52,3%	11,0%
<i>Évolution annuelle</i>	-9,3%		

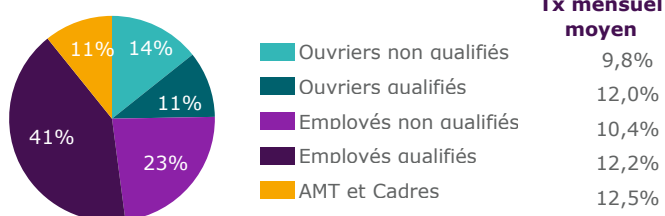
## TRANCHE D'ÂGE

	3T2022	Part	Tx mensuel moyen
1-Moins de 25 ans	1 081	21,1%	13,4%
<i>Évolution annuelle</i>	1,1%		
2-Entre 25 et 49 ans	3 152	61,6%	12,4%
<i>Évolution annuelle</i>	-11,8%		
3-50 ans et plus	884	17,3%	7,3%
<i>Évolution annuelle</i>	-11,2%		

## NIVEAU DE FORMATION



## NIVEAU DE QUALIFICATION



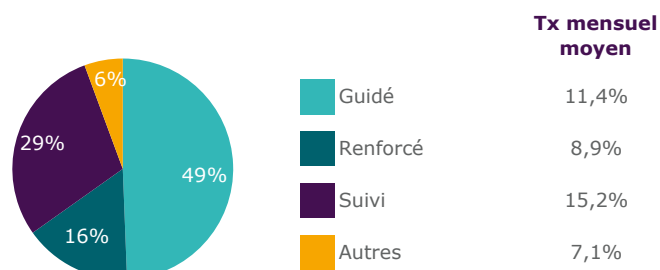
## ANCIENNETÉ

	3T2022	Part	Tx mensuel moyen
Moins d'un an	3 547	69,3%	12,7%
<i>Evolution annuelle</i>	7,3%		
Entre un an et deux ans	648	12,7%	9,5%
<i>Evolution annuelle</i>	-39,9%		
Plus de deux ans	922	18,0%	8,4%
<i>Evolution annuelle</i>	-26,4%		

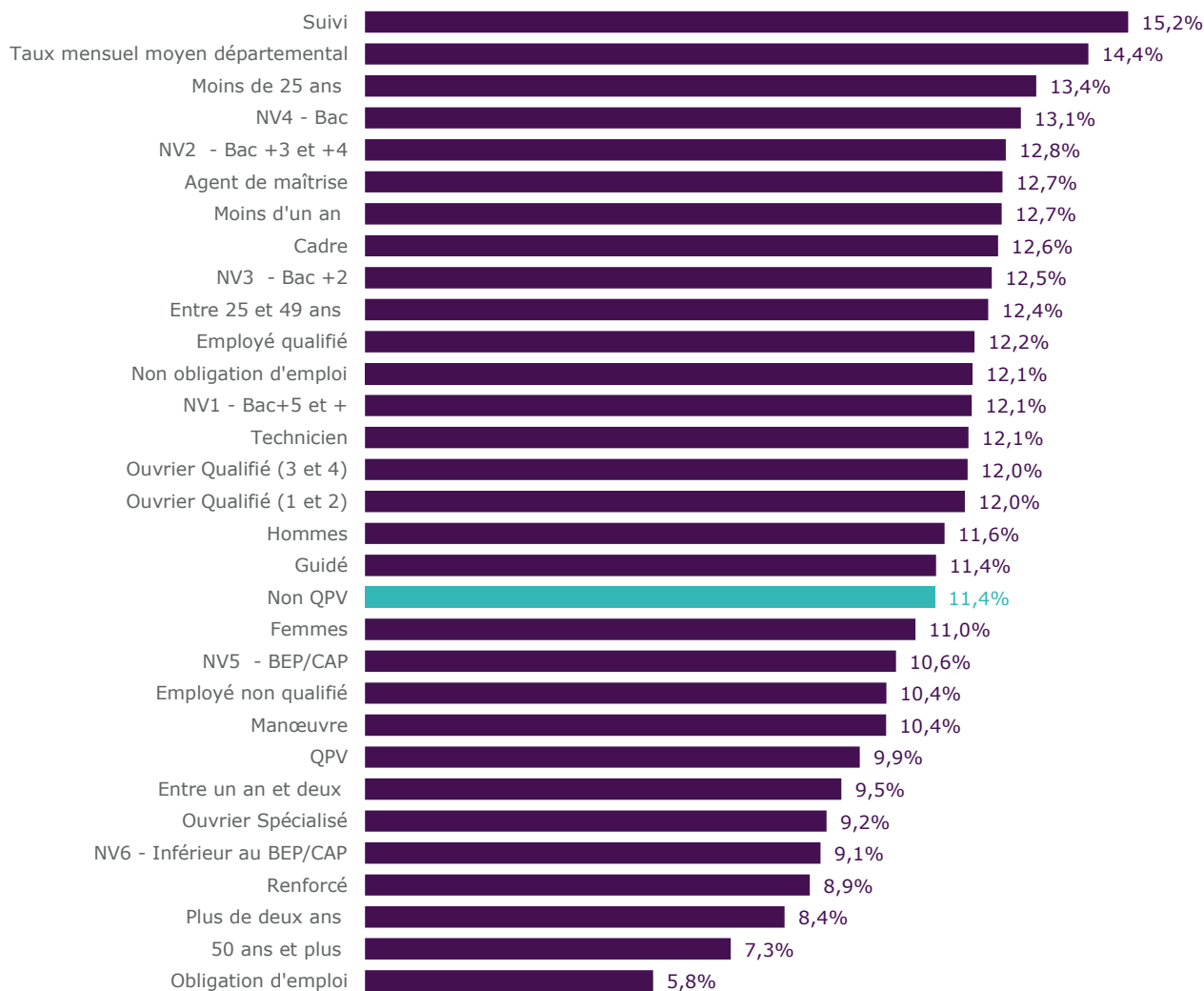
## OBLIGATION D'EMPLOI ET QPV

	3T2022	Part	Tx mensuel moyen
Obligation d'emploi	355	6,9%	5,8%
<i>Evolution annuelle</i>	-9,4%		
QPV	298	5,8%	9,9%
<i>Evolution annuelle</i>	-6,9%		

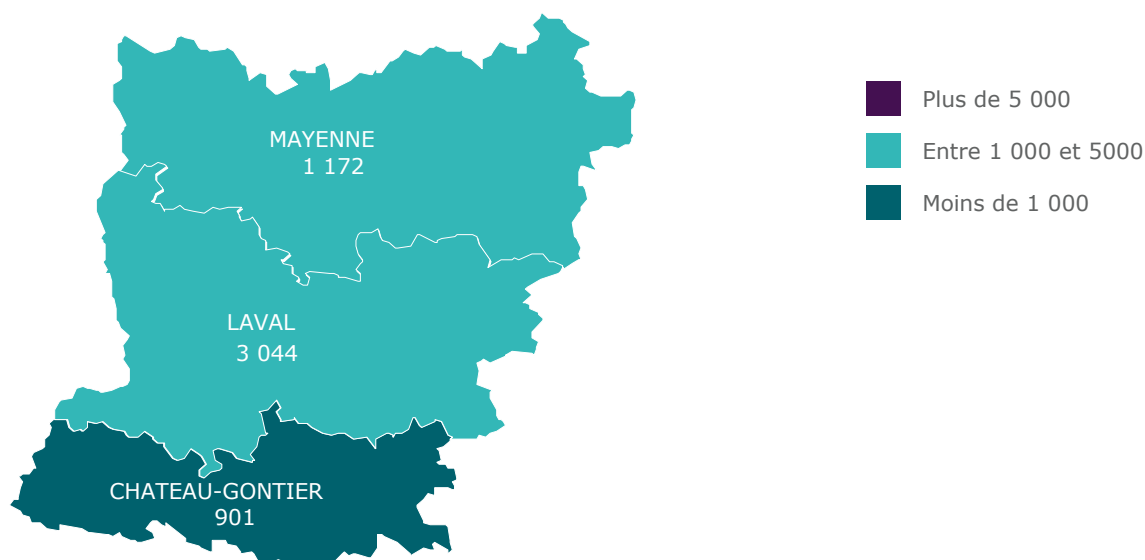
## MODALITÉ D'ACCOMPAGNEMENT



GRAPHIQUE 2  
TAUX MENSUEL MOYEN DES REPRISES D'EMPLOI



CARTE 1  
REPRISES D'EMPLOI PAR BASSIN D'EMPLOI  
AU 3<sup>ème</sup> TRIMESTRE 2022



## ENCADRÉ N° 1

### DÉFINITIONS

La mesure de l'accès ou du retour à l'emploi des demandeurs d'emploi inscrits sur les listes de Pôle emploi est construite à partir des déclarations préalables à l'embauche (DPAE) transmises par les employeurs à l'URSSAF et la CCMSA, et des données de Pôle emploi (pour les emplois non-salariés, salariés de particuliers employeurs, salariés en contrat de droit public ou de droit d'un pays étranger).

Le nombre de reprises d'emploi est mesuré pour les demandeurs d'emploi en catégorie A ou B ayant une DPAE d'un mois ou plus, sortant des listes en déclarant une reprise d'emploi, ou basculant sous certaines conditions en catégories C ou E (cf Annexe 3 méthodologie).

Directeurs de la publication :  
**Martine CHONG-WA NUMERIC - Jean-Marc VIOLEAU**

Responsable de la rédaction :  
**Vincent RAGOT**

Conception et réalisation :  
**Julien HAURAY**  
**Service Statistiques, Etudes et Evaluation**

Contact : statsPDL@pole-emploi.fr

Pôle emploi Pays de la Loire  
1 rue de la Cale Crucy  
44100 Nantes

[WWW.POLE-EMPLOI.ORG](http://WWW.POLE-EMPLOI.ORG)

