



## STATISTIQUES ET INDICATEURS

# LES DEMANDEURS D'EMPLOI EN OBLIGATION D'EMPLOI – MAYENNE SITUATION A FIN DÉCEMBRE 2022

**Obligation d'Emploi** : Demandeurs d'emploi bénéficiant de l'obligation d'emploi instituée par l'article L.323-1 du Code du travail : Les travailleurs reconnus handicapés par la CDAPH, les victimes d'accidents du travail ou maladies professionnelles, les titulaires d'une pension d'invalidité, les anciens militaires, avec une pension militaire d'invalidité, et les titulaires de la carte d'invalidité.

**ALERTE** : Pôle emploi n'a pas connaissance de tous les demandeurs d'emploi en obligation d'emploi.

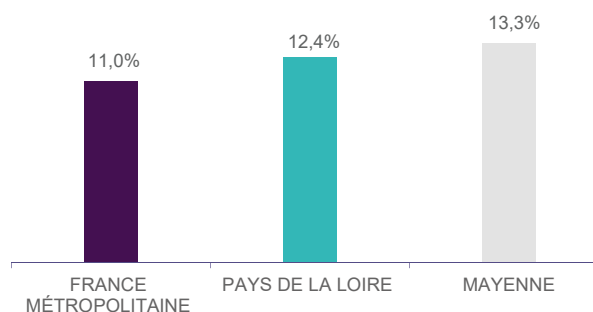
## LA SITUATION GÉOGRAPHIQUE

En décembre 2022, la Mayenne comptabilise **1 130** demandeurs d'emploi en obligation d'emploi catégorie A. Ces demandeurs représentent **13,3%** de la totalité de la demande d'emploi en fin de mois (DEFM) catégorie A, un taux supérieur au taux régional (**12,4%**) et à celui de la France métropolitaine, qui est de **11,0%**.

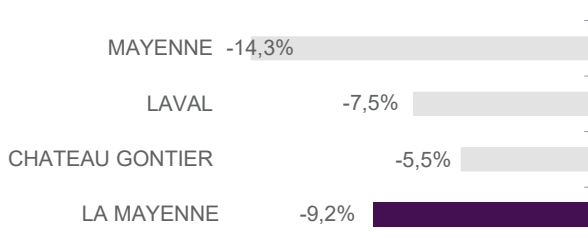
La Mayenne affiche un taux similaire au Maine-et-Loire et inférieur à celui de la Sarthe (**13,4%**) La Vendée a, quant à elle, un taux de **13,0%**.

Seule la Loire-Atlantique a un taux inférieur au taux de la région (**11,1%**).

GRAPHIQUE 1  
POIDS DES DE EN OBLIGATION D'EMPLOI SUR LA DEFM TOTALE



GRAPHIQUE 2  
ÉVOLUTION ANNUELLE DES DEFM EN OBLIGATION  
D'EMPLOI EN CATÉGORIE A

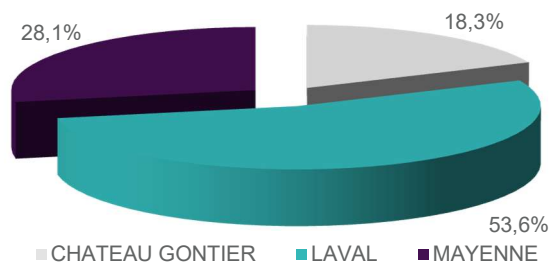


Le nombre total de DEFM (catégorie A) diminue de **-5,9%** en Mayenne entre décembre 2021 et décembre 2022. Pour les demandeurs d'emploi en obligation d'emploi, la tendance baissière est plus prononcée avec une diminution de **-9,2%** durant cette même période.

Ces évolutions annuelles sont toutes à la baisse sur les différents bassins de Mayenne.

Le bassin de **Mayenne** affiche une diminution conséquente de **-14,3%** alors que les bassins de **Laval** et **Château-Gontier** connaissent des baisses plus modérées avec respectivement **-7,5%** et **-5,5%**.

GRAPHIQUE 3  
VOLUME DES DEFM EN OBLIGATION D'EMPLOI – CATÉGORIE A



En Pays de la Loire, seulement **6,7%** de la DEFM en obligation d'emploi en catégorie A est rattachée au département de la Mayenne, qui représente **6,3%** de la DEFM globale.

Le bassin de Laval concentre à lui seul **plus de la moitié (53,6%)** de la DEFM en obligation d'emploi Catégorie A.

Le bassin de Mayenne arrive ensuite avec **28,1%** des demandeurs en obligation d'emploi, suivi par celui de Château-Gontier, qui représente **18,3%** de cette population départementale.

**DEFM Catégorie A** : Personnes sans emploi, immédiatement disponibles, tenues d'accomplir des actes positifs de recherche d'emploi sans aucune activité réduite.

# LA TYPOLOGIE

A fin décembre 2022, les **1 130** DEFM (catégorie A) en obligation d'emploi du département de la Mayenne ont les caractéristiques suivantes :

- **57,1%** sont des hommes.
- **48,5%** ont 50 ans ou plus, tandis que les jeunes de moins de 25 ans ne représentent que **5,8%** de la population en question.
- **29,0%** ont un niveau de formation BAC ou plus, **17,0%** sont soit sans diplôme, soit du niveau brevet des collèges.
- **48,8%** sont des ouvriers ou employés non qualifiés. **5,1%** ont une qualification de niveau technicien, agent de maîtrise ou cadre.
- **262** personnes touchent le RSA, soit **23,2%** des DEFM en obligation d'emploi.
- **42,3%** des DEFM ne sont pas indemnisés, **38,5%** touchent une allocation du régime d'assurance chômage et **19,2%** une allocation du régime de solidarité.
- **52,1%** sont inscrits à Pôle emploi depuis au moins 12 mois et **31,3%** depuis au moins 24 mois.
- **1,3%** des travailleurs handicapés relèvent du milieu protégé (Etablissement et Service d'Aide par le Travail : ESAT).

**TABLEAU 2**  
LES 20 MÉTIERS LES PLUS RECHERCHÉS PAR LES DEFM EN OBLIGATION D'EMPLOI CATÉGORIE A EN OBLIGATION D'EMPLOI

Emploi/métier recherché détaillé (ROME)	DEFM cat. A	Poids
H3302 Opérations manuelles d'assemblage, tri ou emballage	80	7,1%
K2204 Nettoyage de locaux	64	5,7%
M1602 Opérations administratives	47	4,2%
A1203 Entretien des espaces verts	43	3,8%
M1601 Accueil et renseignements	42	3,7%
N1103 Magasinage et préparation de commandes	38	3,4%
M1607 Secrétariat	30	2,7%
I1203 Maintenance des bâtiments et des locaux	29	2,6%
K1303 Assistance auprès d'enfants	27	2,4%
K1304 Services domestiques	27	2,4%
D1507 Mise en rayon libre-service	22	1,9%
H2102 Conduite d'équipement de production alimentaire	22	1,9%
N4105 Conduite et livraison par tournées sur courte distance	22	1,9%
G1605 Plonge en restauration	20	1,8%
N1101 Conduite d'engins de déplacement des charges	19	1,7%
G1603 Personnel polyvalent en restauration	18	1,6%
N1105 Manutention manuelle de charges	18	1,6%
D1505 Personnel de caisse	17	1,5%
K1302 Assistance auprès d'adultes	15	1,3%
K2104 Éducation et surveillance au sein d'établissements d'enseignement	15	1,3%

**Près de 40%** des demandeurs d'emploi en obligation d'emploi en catégorie A sont accompagnés en modalité « Guidé » au sein des agences Pôle emploi du département de la Mayenne.

**Plus d'un tiers (35,0%)** d'entre eux sont suivis en modalité « Renforcé ».

La modalité « Expert Handicap » représente **17,1%** des demandeurs d'emploi en obligation d'emploi catégorie A.

Enfin, les accompagnements « Suivi » et « Global » restent minoritaires avec respectivement **3,4%** et **3,7%** de ces demandeurs d'emploi.

**Directeurs de la publication**  
Martine CHONG-WA NUMERIC - Jean-Marc VIOLEAU

**Responsable de la rédaction**  
Vincent RAGOT

**Conception et réalisation**  
Service Statistiques, Etudes et Evaluation

Contact : statspdl@pole-emploi.fr

**TABLEAU 1**

VOLUME DES DEFM EN OBLIGATION D'EMPLOI – CATÉGORIE A

Obligation d'Emploi	DEFM cat. A	Poids
Alloc. adulte handicapé	NC	-
Alloc. adulte handicapé (CNASEA)	83	7,3%
Autre	NC	-
Carte d'invalidité	NC	-
En instance CDA	41	3,6%
Orphelin de guerre	NC	-
Pension d'invalidité s.s. ou autre	99	8,8%
Pensionné de guerre	NC	-
RQTH CRP	12	1,1%
RQTH ESAT	15	1,3%
RQTH Marché du travail	839	74,2%
Rente AT/MP	10	0,9%
TH catégorie A	NC	-
TH catégorie B	7	0,6%
TH catégorie C	NC	-
Veuve de guerre/conjoint	NC	-

**Plus de la moitié (54,4%)** des demandeurs d'emploi en obligation d'emploi de catégorie A inscrits à fin décembre 2022 sont concentrés sur les 20 premiers emplois/métiers recherchés (ce pourcentage est de **43,0%** pour l'ensemble des DEFM catégorie A).

Dans la majorité des cas, il s'agit de métiers requérant peu de qualifications et se concentrant dans 4 secteurs d'activité. Ils concernent à :

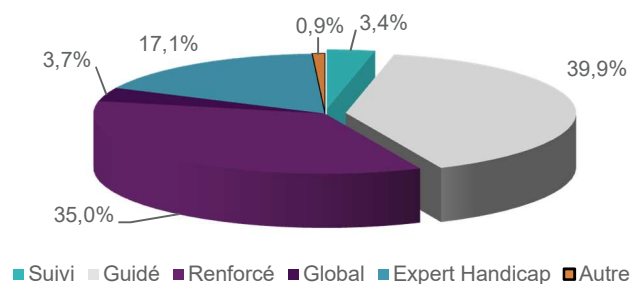
**24,1%** le domaine des services à la personne et à la collectivité, tels que le nettoyage de locaux ou les services domestiques.

**19,3%** le domaine du support à l'entreprise, tels que les opérations administratives, l'accueil et renseignements.

**16,6%** le domaine de l'industrie, telles que les opérations manuelles d'assemblage, tri ou emballage.

**15,8%** le secteur du transport et de la logistique, tels que le magasinage et la préparation de commandes.

**GRAPHIQUE 4**  
RÉPARTITION DES DEFM EN CATÉGORIE A EN OBLIGATION D'EMPLOI PAR MODALITÉ D'ACCOMPAGNEMENT



Pôle emploi Pays de la Loire  
1 rue de la Cale Crucy  
44100 Nantes

[WWW.POLE-EMPLOI.ORG](http://WWW.POLE-EMPLOI.ORG)

