



STATISTIQUES ET INDICATEURS

## L'EMPLOI INTÉrimAIRE EN VENDÉE AU 3ÈME TRIMESTRE 2022



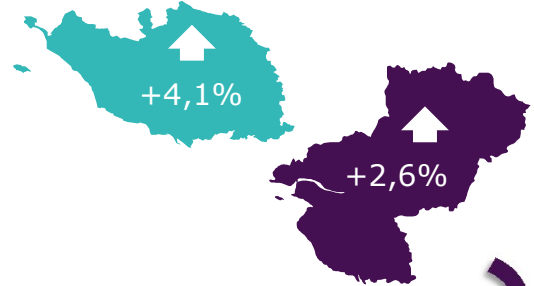
**12 817**  
INTÉRIMAIRES  
EN VENDÉE

AU 3ÈME  
TRIMESTRE 2022

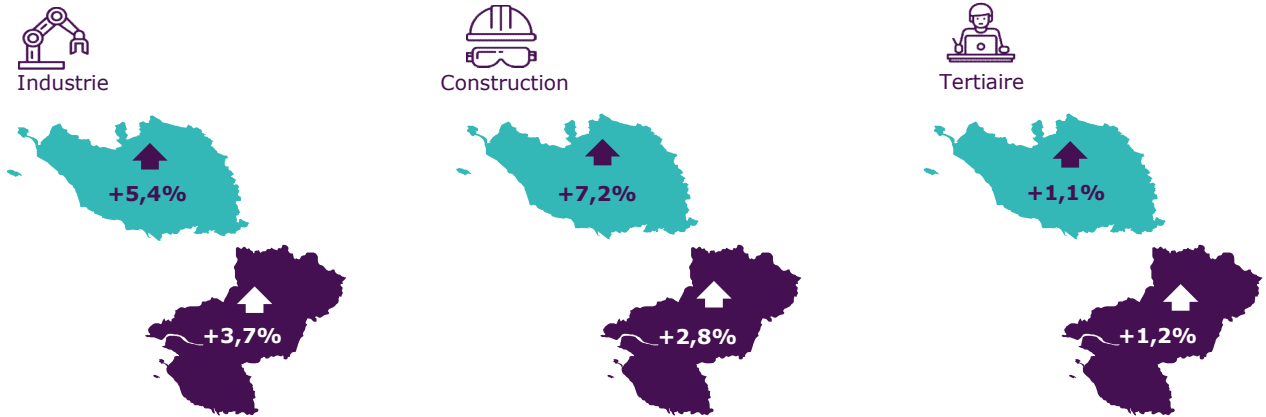
PART DE LA  
VENDÉE  
DANS  
L'INTÉRIM REGIONAL  
**20,0%**

**2ÈME**  
DÉPARTEMENT DE LA RÉGION

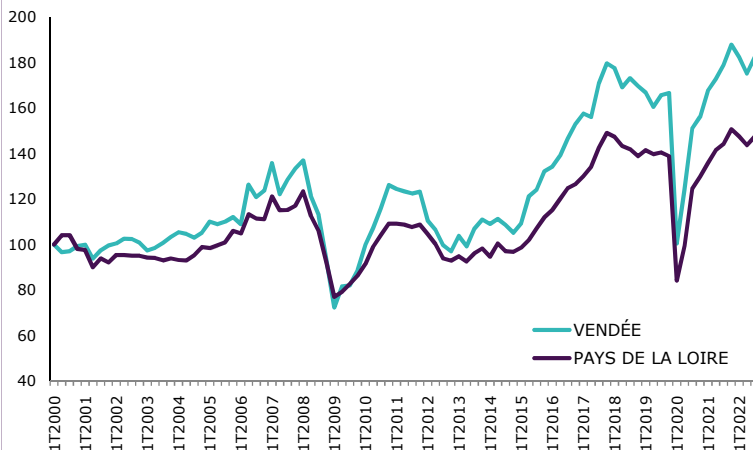
### CHIFFRES 1 ÉVOLUTION TRIMESTRIELLE



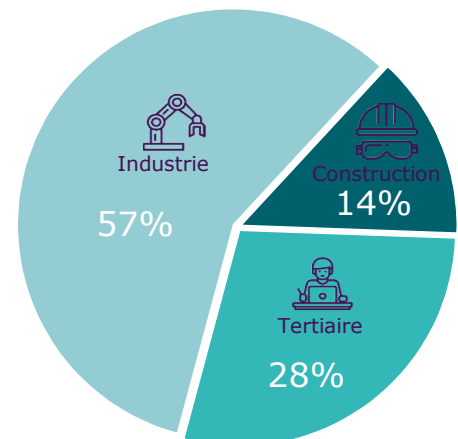
### CHIFFRES 2 ÉVOLUTION TRIMESTRIELLE PAR SECTEUR



### GRAPHIQUE 1 NOMBRE D'INTÉRIMAIRES EN FIN DE TRIMESTRE

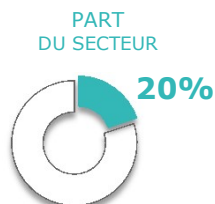


### GRAPHIQUE 2 RÉPARTITION PAR SECTEUR EN VENDÉE



**CHIFFRES 3**  
**LES 5 PREMIERS SECTEURS EN VENDÉE**

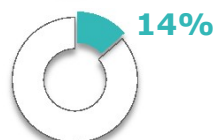
① FABRICATION DE DENRÉES ALIMENTAIRES, DE BOISSONS ET DE PRODUITS À BASE DE TABAC



ÉVOLUTION TRIMESTRIELLE

↑  
+6,3%

② CONSTRUCTION



↑  
+7,2%

③ FABRICATION DE MATÉRIELS DE TRANSPORT



↑  
+7,9%

④ ACTIVITÉS DE SERVICES ADMINISTRATIFS ET DE SOUTIEN



↑  
+9,2%

⑤ MÉTALLURGIE ET FABRICATION DE PRODUITS MÉTALLIQUES À L'EXCEPTION DES MACHINES ET DES ÉQUIPEMENTS



↓  
-5,5%



**SOURCE** : DARES, DREETS. Exploitation des déclarations sociales nominatives (DSN) et des fichiers Pôle emploi des déclarations mensuelles des agences d'intérim - DONNEES CVS

**MÉTHODOLOGIE** : <https://dares.travail-emploi.gouv.fr/donnees/lemploi-interimaire>

A noter que les données brutes et CVS de l'interim produites par la DREETS ont été révisées (ajustements) au cours du 1er trimestre 2022 ([détails](#)).

Directeurs de la publication  
 Martine CHONG-WA NUMERIC - Jean-Marc VIOLEAU

Responsable de la rédaction  
 Vincent RAGOT

Conception et réalisation  
 Service Statistiques, Etudes et Evaluation

Contact : statspdl@pole-emploi.fr

Pôle emploi Pays de la Loire  
 1 rue de la Cale Crucy  
 44100 Nantes

[WWW.POLE-EMPLOI.ORG](http://WWW.POLE-EMPLOI.ORG)

