



STATISTIQUES ET INDICATEURS

L'EMPLOI INTÉrimAIRE EN MAYENNE AU 3ÈME TRIMESTRE 2022



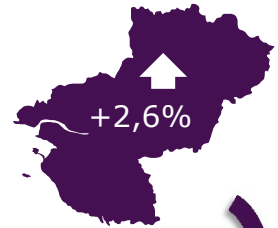
5 451
INTÉrimAIRES
EN MAYENNE

AU 3ÈME
TRIMESTRE 2022

PART DE LA
MAYENNE
DANS
L'INTÉrim REGIONAL
8,5%

5ÈME
DÉPARTEMENT DE LA REGION

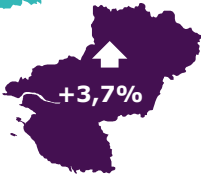
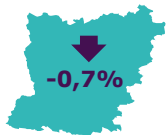
CHIFFRES 1 ÉVOLUTION TRIMESTRIELLE



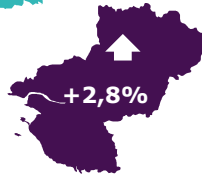
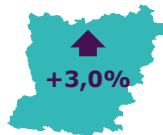
CHIFFRES 2 ÉVOLUTION TRIMESTRIELLE PAR SECTEUR



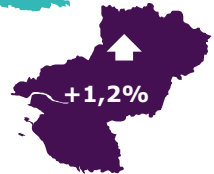
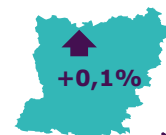
Industrie



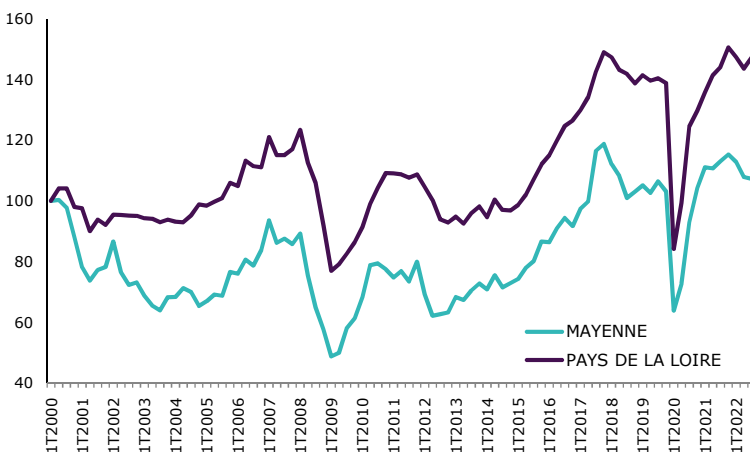
Construction



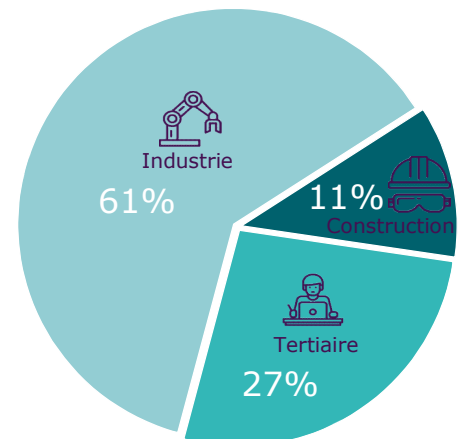
Tertiaire



GRAPHIQUE 1 NOMBRE D'INTÉrimAIRES EN FIN DE TRIMESTRE



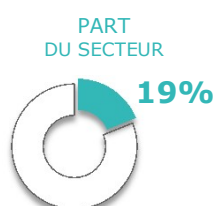
GRAPHIQUE 2 RÉPARTITION PAR SECTEUR EN MAYENNE



CHIFFRES 3

LES 5 PREMIERS SECTEURS EN MAYENNE

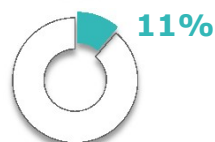
① FABRICATION DE DENRÉES ALIMENTAIRES, DE BOISSONS ET DE PRODUITS À BASE DE TABAC



ÉVOLUTION TRIMESTRIELLE

↑
+0,0%

② CONSTRUCTION



↑
+3,0%

③ MÉTALLURGIE ET FABRICATION DE PRODUITS MÉTALLIQUES À L'EXCEPTION DES MACHINES ET DES ÉQUIPEMENTS



↑
+13,1%

④ FABRICATION DE PRODUITS EN CAOUTCHOUC ET EN PLASTIQUE AINSI QUE D'AUTRES PRODUITS MINÉRAUX NON MÉ



↑
+1,0%

⑤ ACTIVITÉS DE SERVICES ADMINISTRATIFS ET DE SOUTIEN



↑
+9,4%



SOURCE : DARES, DREETS. Exploitation des déclarations sociales nominatives (DSN) et des fichiers Pôle emploi des déclarations mensuelles des agences d'intérim - DONNEES CVS

MÉTHODOLOGIE : <https://dares.travail-emploi.gouv.fr/donnees/lemploi-interimaire>

A noter que les données brutes et CVS de l'interim produites par la DREETS ont été révisées (ajustements) au cours du 1er trimestre 2022 ([détails](#)).

Directeurs de la publication
Martine CHONG-WA NUMERIC - Jean-Marc VIOLEAU

Responsable de la rédaction
Vincent RAGOT

Conception et réalisation
Service Statistiques, Etudes et Evaluation

Contact : statspdl@pole-emploi.fr

Pôle emploi Pays de la Loire
1 rue de la Cale Crucy
44100 Nantes

WWW.POLE-EMPLOI.ORG



DÉCEMBRE 2022 - 2