



STATISTIQUES ET INDICATEURS

LES REPRISES D'EMPLOI DES DEMANDEURS D'EMPLOI VENDÉE - 2^{ème} TRIMESTRE 2022



REPRISES D'EMPLOI
AU 2^{ème} TRIMESTRE 2022

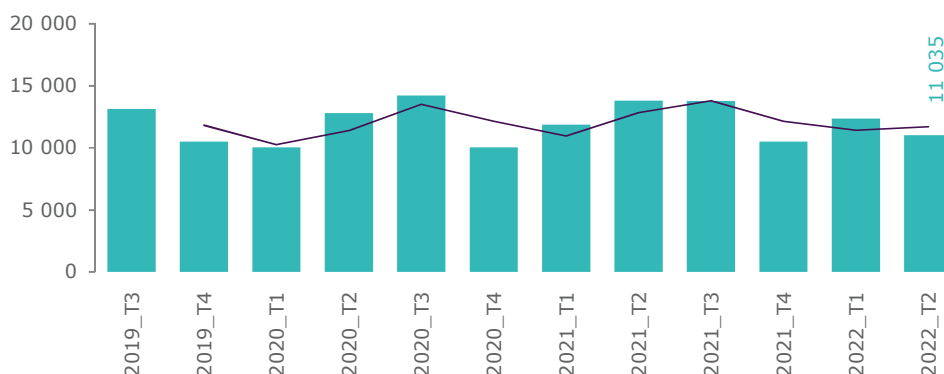
11 035

TAUX MENSUEL MOYEN
AU 2^{ème} TRIMESTRE 2022

13,7%

ÉVOLUTION ANNUELLE
DES REPRISES
D'EMPLOI
-20,1%

GRAPHIQUE 1
ÉVOLUTION DES REPRISES D'EMPLOI PAR TRIMESTRE



TYPE

	2T2022	Part	Évolution annuelle
Passage en C	3 741	33,9%	-20,8%
DPAE CDI	2 002	18,1%	-11,4%
DPAE CDD 3 à 6 mois	1 813	16,4%	-32,6%
DPAE CDD 1 à 3 mois	1 347	12,2%	-27,9%
DPAE CDD plus de 6 mois	1 182	10,7%	10,3%
reprise_declaree	774	7,0%	-23,9%
AFPR/POE	166	1,5%	-1,8%
Passage en E	10	0,1%	-50,0%

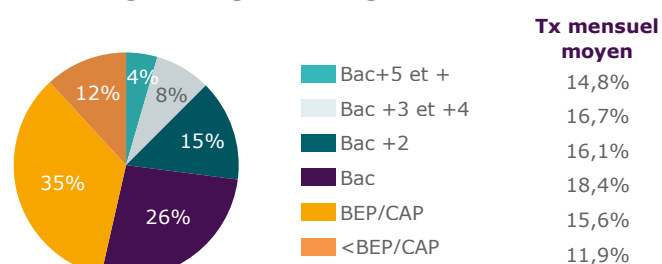
SEXE

	2T2022	Part	Tx mensuel moyen
Hommes	5 281	47,9%	14,2%
<i>Évolution annuelle</i>	-18,6%		
Femmes	5 754	52,1%	13,2%
<i>Évolution annuelle</i>	-21,4%		

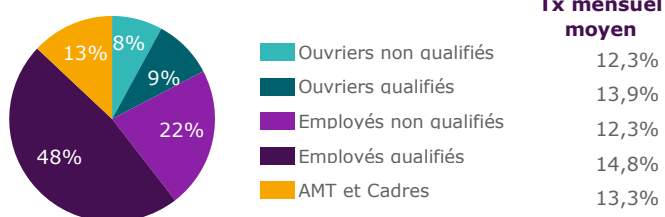
TRANCHE D'ÂGE

	2T2022	Part	Tx mensuel moyen
1-Moins de 25 ans	1 965	17,8%	18,5%
<i>Évolution annuelle</i>	-9,3%		
2-Entre 25 et 49 ans	6 487	58,8%	15,0%
<i>Évolution annuelle</i>	-23,7%		
3-50 ans et plus	2 583	23,4%	9,6%
<i>Évolution annuelle</i>	-18,0%		

NIVEAU DE FORMATION



NIVEAU DE QUALIFICATION



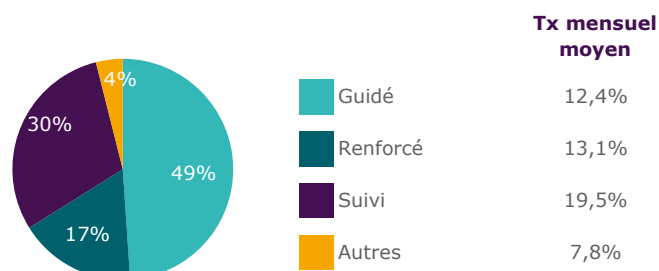
ANCIENNETÉ

	2T2022	Part	Tx mensuel moyen
Moins d'un an	7 161	64,9%	15,2%
<i>Evolution annuelle</i>	-7,2%		
Entre un an et deux ans	1 718	15,6%	12,9%
<i>Evolution annuelle</i>	-35,2%		
Plus de deux ans	2 156	19,5%	10,6%
<i>Evolution annuelle</i>	-37,5%		

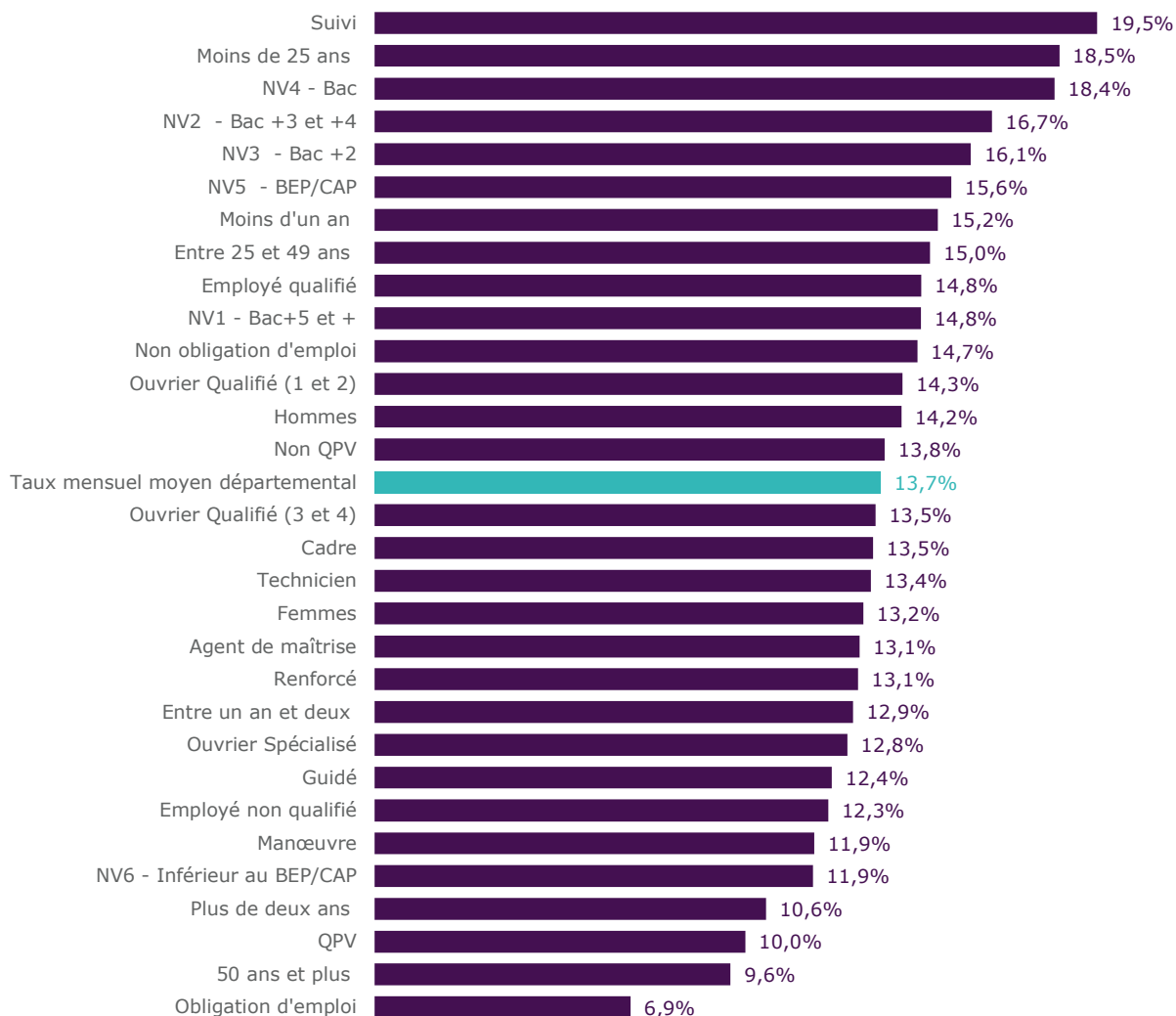
OBLIGATION D'EMPLOI ET QPV

	2T2022	Part	Tx mensuel moyen
Obligation d'emploi	714	6,5%	6,9%
<i>Evolution annuelle</i>	-7,0%		
QPV	224	2,0%	10,0%
<i>Evolution annuelle</i>	-12,8%		

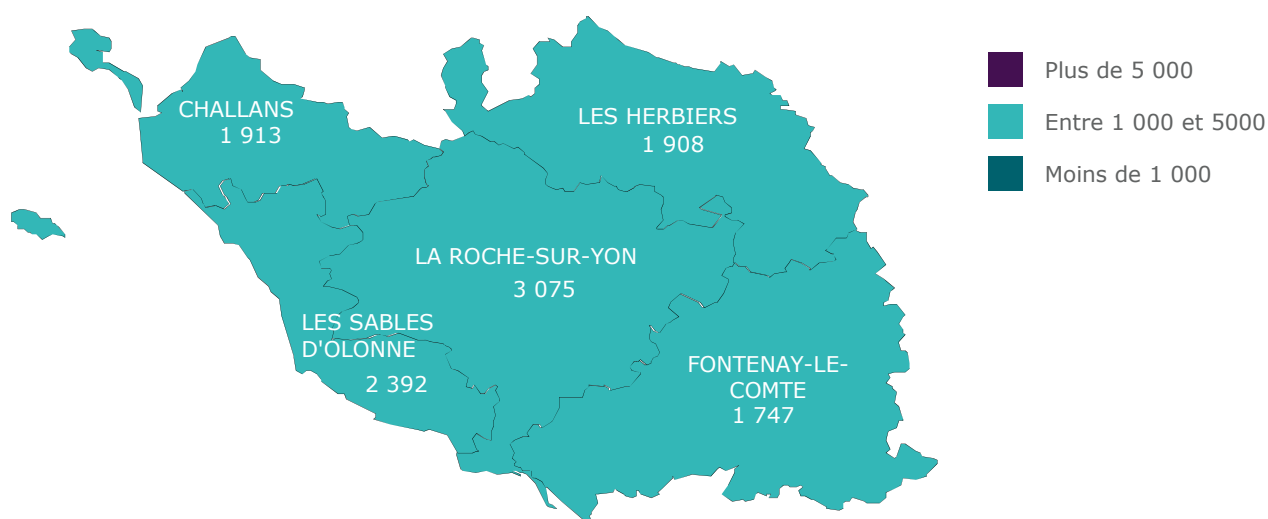
MODALITÉ D'ACCOMPAGNEMENT



GRAPHIQUE 2
TAUX MENSUEL MOYEN DES REPRISES D'EMPLOI



CARTE 1
REPRISES D'EMPLOI PAR BASSIN D'EMPLOI
AU 2ème TRIMESTRE 2022



ENCADRÉ N° 1

DÉFINITIONS

La mesure de l'accès ou du retour à l'emploi des demandeurs d'emploi inscrits sur les listes de Pôle emploi est construite à partir des déclarations préalables à l'embauche (DPAE) transmises par les employeurs à l'URSSAF et la CCMSA, et des données de Pôle emploi (pour les emplois non-salariés, salariés de particuliers employeurs, salariés en contrat de droit public ou de droit d'un pays étranger).

Le nombre de reprises d'emploi est mesuré pour les demandeurs d'emploi en catégorie A ou B ayant une DPAE d'un mois ou plus, sortant des listes en déclarant une reprise d'emploi, ou basculant sous certaines conditions en catégories C ou E (cf Annexe 3 méthodologie).

Directeurs de la publication :
Martine CHONG-WA NUMERIC - Jean-Marc VIOLEAU

Responsable de la rédaction :
Vincent RAGOT

Conception et réalisation :
Julien HAURAY
Service Statistiques, Etudes et Evaluation

Contact : statsPDL@pole-emploi.fr

Pôle emploi Pays de la Loire
1 rue de la Cale Crucy
44100 Nantes

WWW.POLE-EMPLOI.ORG

