



STATISTIQUES ET INDICATEURS

# LES REPRISES D'EMPLOI DES DEMANDEURS D'EMPLOI SARTHE - 2ème TRIMESTRE 2022



REPRISES D'EMPLOI  
AU 2ème TRIMESTRE 2022

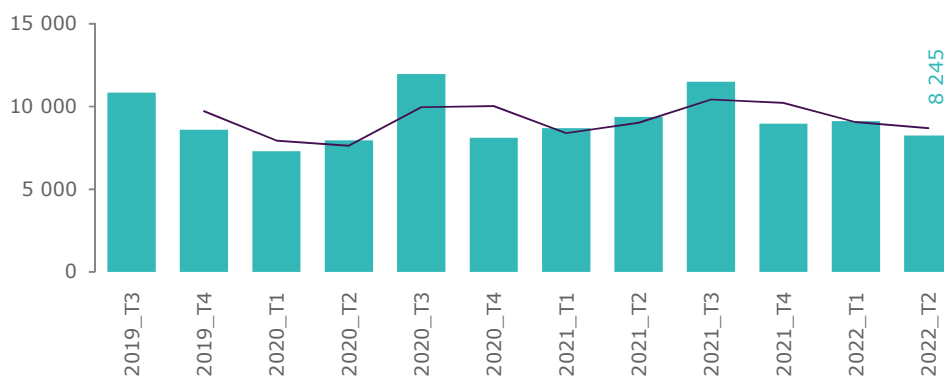
**8 245**

TAUX MENSUEL MOYEN  
AU 2ème TRIMESTRE 2022

**9,7%**

ÉVOLUTION ANNUELLE  
DES REPRISES  
D'EMPLOI  
**-12,0%**

GRAPHIQUE 1  
ÉVOLUTION DES REPRISES D'EMPLOI PAR TRIMESTRE



## TYPE

	2T2022	Part	Évolution annuelle
Passage en C	3 213	39,0%	-14,3%
DPAE CDI	1 667	20,2%	-4,6%
DPAE CDD 1 à 3 mois	1 084	13,1%	-12,3%
DPAE CDD 3 à 6 mois	935	11,3%	-13,3%
DPAE CDD plus de 6 mois	652	7,9%	-14,2%
reprise_declaree	561	6,8%	-17,6%
AFPR/POE	117	1,4%	15,8%
Passage en E	16	0,2%	60,0%

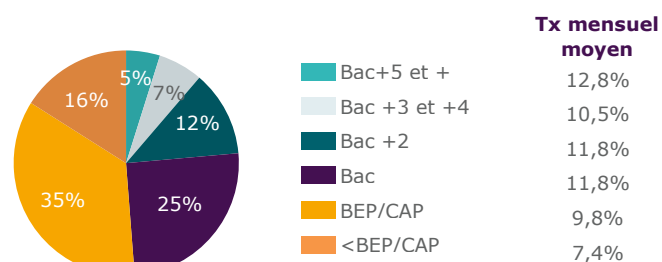
## SEXE

	2T2022	Part	Tx mensuel moyen
Hommes	4 327	52,5%	10,7%
<i>Évolution annuelle</i>	-7,6%		
Femmes	3 918	47,5%	8,9%
<i>Évolution annuelle</i>	-16,4%		

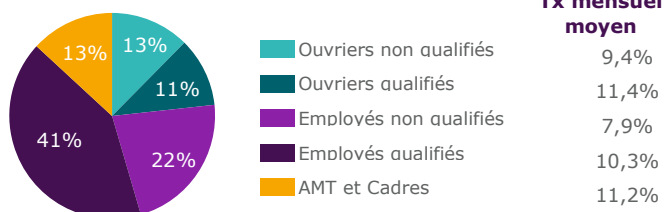
## TRANCHE D'ÂGE

	2T2022	Part	Tx mensuel moyen
1-Moins de 25 ans	1 648	20,0%	11,8%
<i>Évolution annuelle</i>	0,2%		
2-Entre 25 et 49 ans	5 110	62,0%	10,8%
<i>Évolution annuelle</i>	-14,7%		
3-50 ans et plus	1 487	18,0%	6,4%
<i>Évolution annuelle</i>	-14,2%		

## NIVEAU DE FORMATION



## NIVEAU DE QUALIFICATION



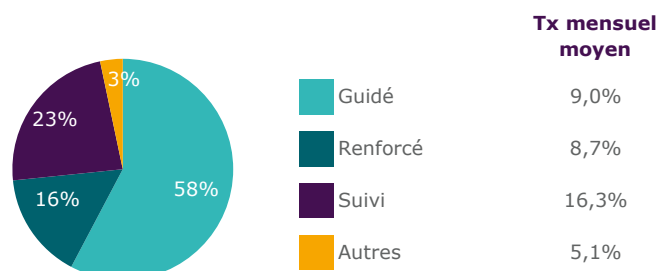
## ANCIENNETÉ

	2T2022	Part	Tx mensuel moyen
Moins d'un an	5 341	64,8%	10,9%
<i>Evolution annuelle</i>	0,1%		
Entre un an et deux ans	1 274	15,5%	9,5%
<i>Evolution annuelle</i>	-27,2%		
Plus de deux ans	1 630	19,8%	7,4%
<i>Evolution annuelle</i>	-28,5%		

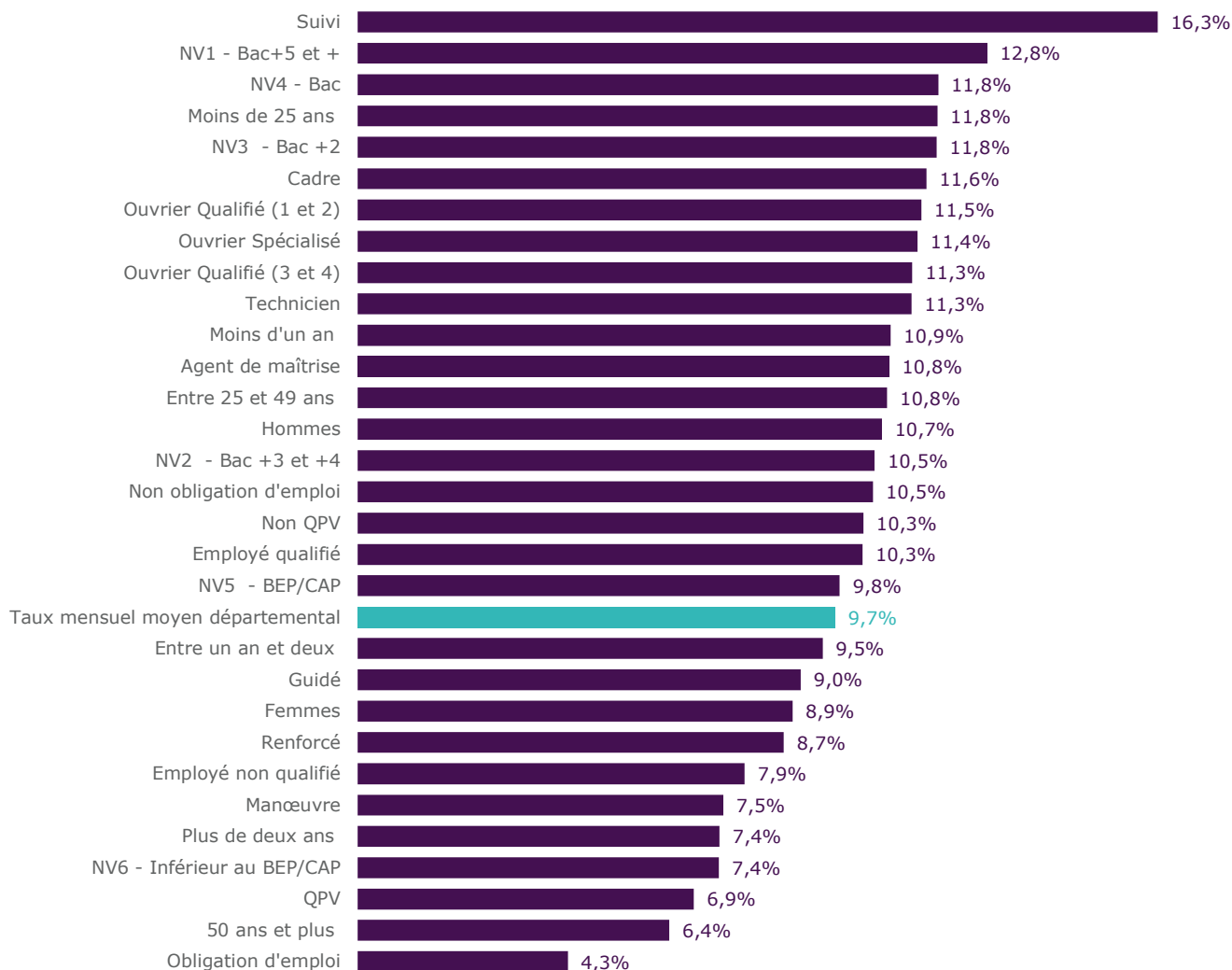
## OBLIGATION D'EMPLOI ET QPV

	2T2022	Part	Tx mensuel moyen
Obligation d'emploi	451	5,5%	4,3%
<i>Evolution annuelle</i>	3,4%		
QPV	968	11,7%	6,9%
<i>Evolution annuelle</i>	-2,2%		

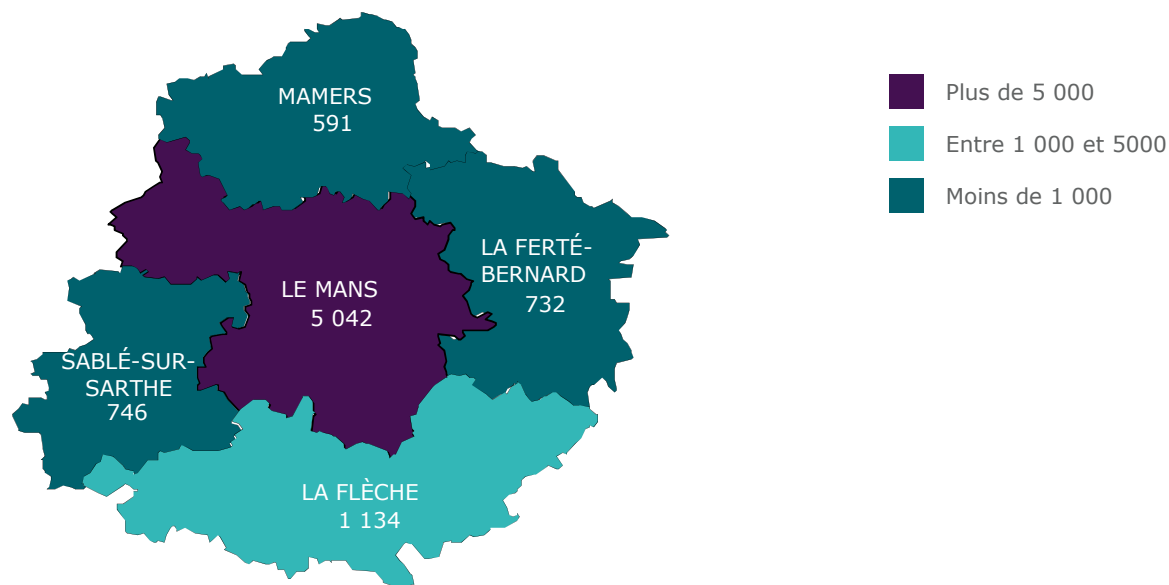
## MODALITÉ D'ACCOMPAGNEMENT



GRAPHIQUE 2  
TAUX MENSUEL MOYEN DES REPRISES D'EMPLOI



CARTE 1  
REPRISES D'EMPLOI PAR BASSIN D'EMPLOI  
AU 2ème TRIMESTRE 2022



## ENCADRÉ N° 1

### DÉFINITIONS

La mesure de l'accès ou du retour à l'emploi des demandeurs d'emploi inscrits sur les listes de Pôle emploi est construite à partir des déclarations préalables à l'embauche (DPAE) transmises par les employeurs à l'URSSAF et la CCMSA, et des données de Pôle emploi (pour les emplois non-salariés, salariés de particuliers employeurs, salariés en contrat de droit public ou de droit d'un pays étranger).

Le nombre de reprises d'emploi est mesuré pour les demandeurs d'emploi en catégorie A ou B ayant une DPAE d'un mois ou plus, sortant des listes en déclarant une reprise d'emploi, ou basculant sous certaines conditions en catégories C ou E (cf Annexe 3 méthodologie).

Directeurs de la publication :  
**Martine CHONG-WA NUMERIC - Jean-Marc VIOLEAU**

Responsable de la rédaction :  
**Vincent RAGOT**

Conception et réalisation :  
**Julien HAURAY**  
Service Statistiques, Etudes et Evaluation

Contact : statsPDL@pole-emploi.fr

Pôle emploi Pays de la Loire  
1 rue de la Cale Crucy  
44100 Nantes

[WWW.POLE-EMPLOI.ORG](http://WWW.POLE-EMPLOI.ORG)

