



STATISTIQUES ET INDICATEURS

LES REPRISES D'EMPLOI DES DEMANDEURS D'EMPLOI MAINE-ET-LOIRE - 2ème TRIMESTRE 2022



REPRISES D'EMPLOI
AU 2ème TRIMESTRE 2022

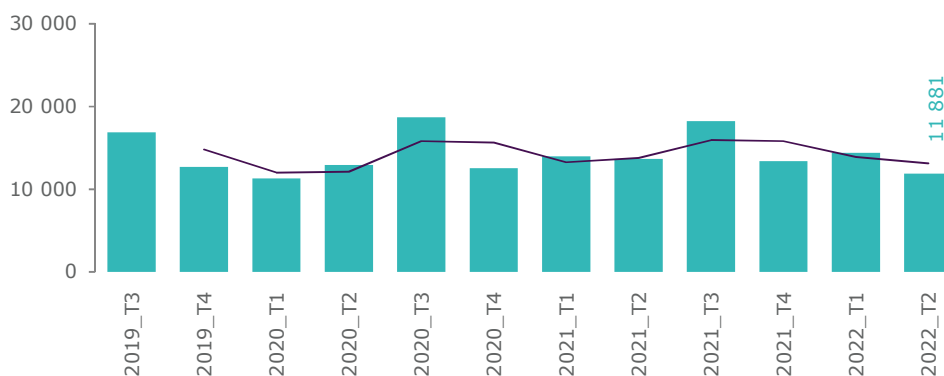
11 881

TAUX MENSUEL MOYEN
AU 2ème TRIMESTRE 2022

10,0%

ÉVOLUTION ANNUELLE
DES REPRISES
D'EMPLOI
-12,9%

GRAPHIQUE 1
ÉVOLUTION DES REPRISES D'EMPLOI PAR TRIMESTRE



TYPE

	2T2022	Part	Évolution annuelle
Passage en C	4 643	39,1%	-14,9%
DPAE CDI	2 536	21,3%	-4,4%
DPAE CDD 1 à 3 mois	1 553	13,1%	-13,3%
DPAE CDD 3 à 6 mois	1 238	10,4%	-21,5%
DPAE CDD plus de 6 mois	948	8,0%	0,3%
reprise_declaree	770	6,5%	-27,1%
AFPR/POE	186	1,6%	25,7%
Passage en E	7	0,1%	-69,6%

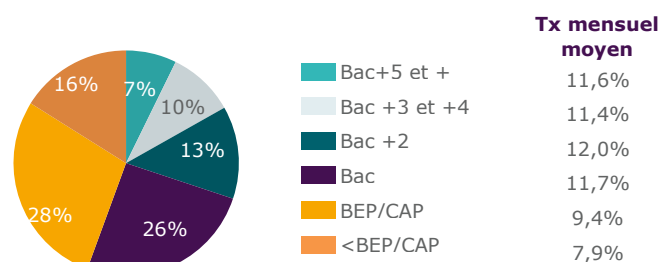
SEXE

	2T2022	Part	Tx mensuel moyen
Hommes	5 839	49,1%	10,5%
<i>Évolution annuelle</i>	-13,1%		
Femmes	6 042	50,9%	9,5%
<i>Évolution annuelle</i>	-12,7%		


TRANCHE D'ÂGE

	2T2022	Part	Tx mensuel moyen
1-Moins de 25 ans	2 285	19,2%	12,8%
<i>Évolution annuelle</i>	1,4%		
2-Entre 25 et 49 ans	7 458	62,8%	10,8%
<i>Évolution annuelle</i>	-16,9%		
3-50 ans et plus	2 138	18,0%	6,5%
<i>Évolution annuelle</i>	-11,7%		

NIVEAU DE FORMATION



NIVEAU DE QUALIFICATION



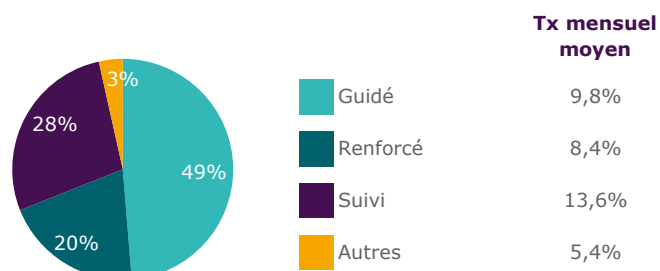
ANCIENNETÉ

	2T2022	Part	Tx mensuel moyen
Moins d'un an	7 725	65,0%	11,2%
<i>Evolution annuelle</i>	-0,5%		
Entre un an et deux ans	1 836	15,5%	9,7%
<i>Evolution annuelle</i>	-27,8%		
Plus de deux ans	2 320	19,5%	7,3%
<i>Evolution annuelle</i>	-30,6%		

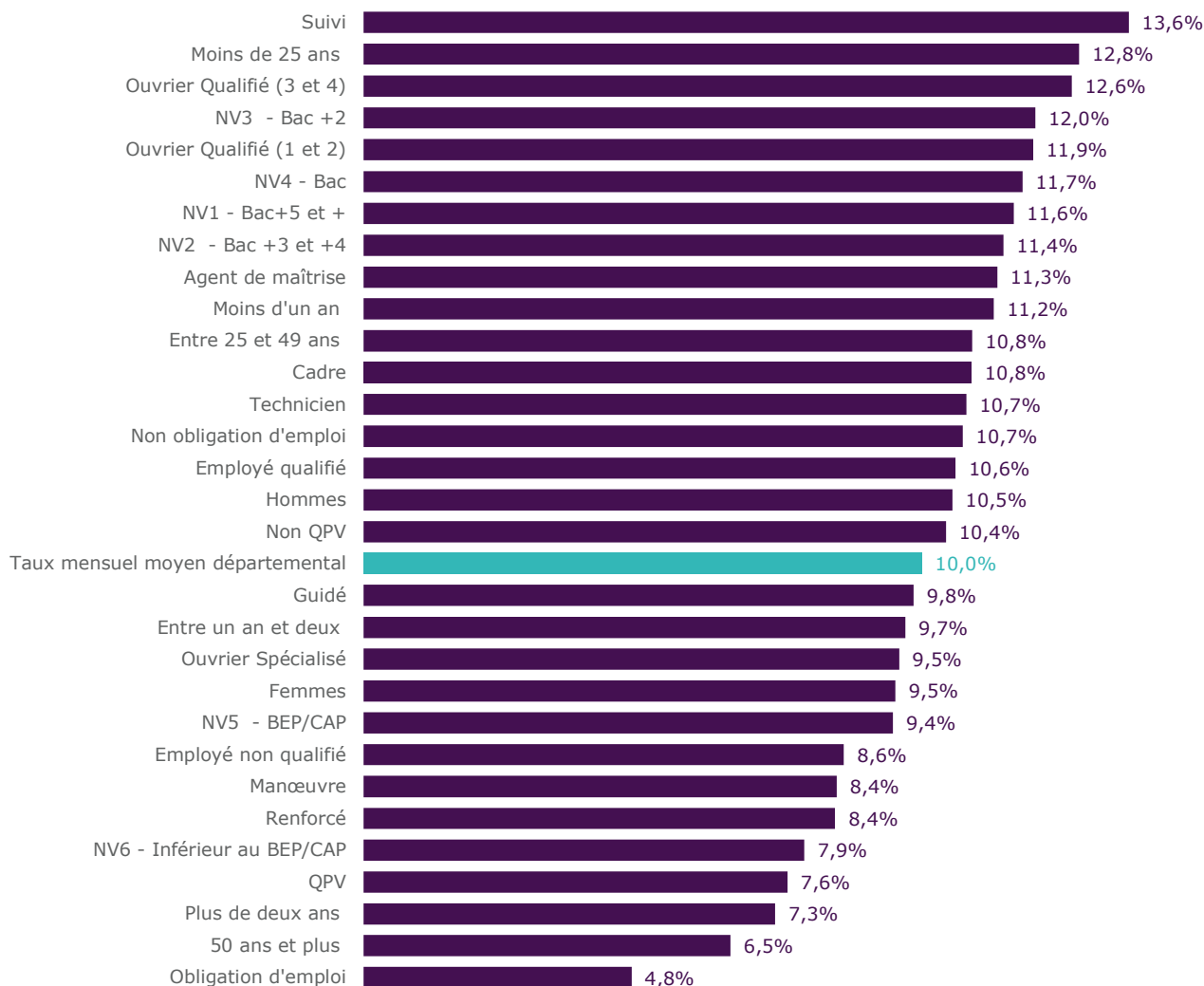
OBLIGATION D'EMPLOI ET QPV

	2T2022	Part	Tx mensuel moyen
Obligation d'emploi	703	5,9%	4,8%
<i>Evolution annuelle</i>	-5,4%		
QPV	1 359	11,4%	7,6%
<i>Evolution annuelle</i>	-5,0%		

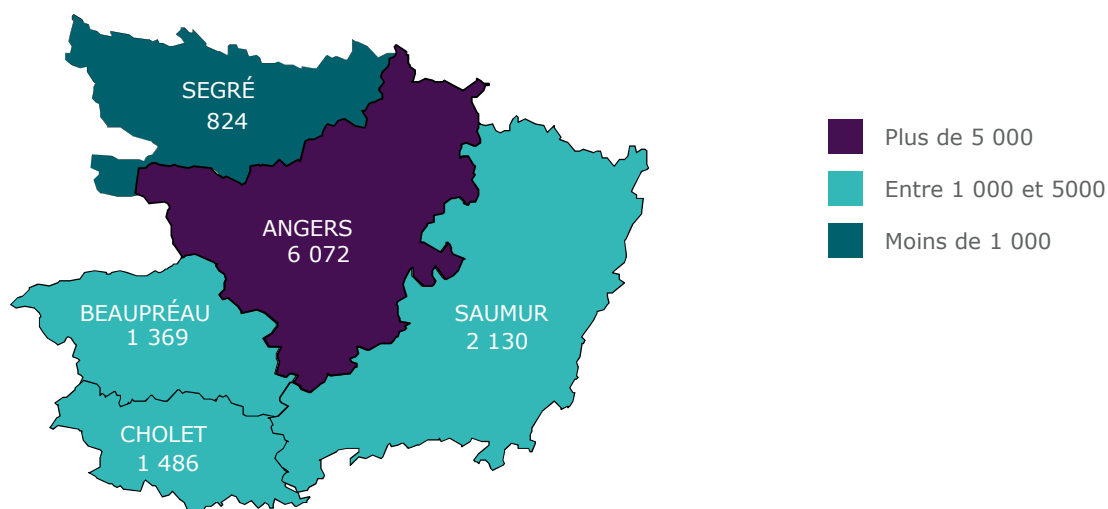
MODALITÉ D'ACCOMPAGNEMENT



GRAPHIQUE 2
TAUX MENSUEL MOYEN DES REPRISES D'EMPLOI



CARTE 1
REPRISES D'EMPLOI PAR BASSIN D'EMPLOI
AU 2ème TRIMESTRE 2022



ENCADRÉ N° 1

DÉFINITIONS

La mesure de l'accès ou du retour à l'emploi des demandeurs d'emploi inscrits sur les listes de Pôle emploi est construite à partir des déclarations préalables à l'embauche (DPAE) transmises par les employeurs à l'URSSAF et la CCMSA, et des données de Pôle emploi (pour les emplois non-salariés, salariés de particuliers employeurs, salariés en contrat de droit public ou de droit d'un pays étranger).

Le nombre de reprises d'emploi est mesuré pour les demandeurs d'emploi en catégorie A ou B ayant une DPAE d'un mois ou plus, sortant des listes en déclarant une reprise d'emploi, ou basculant sous certaines conditions en catégories C ou E (cf Annexe 3 méthodologie).

Directeurs de la publication :
Martine CHONG-WA NUMERIC - Jean-Marc VIOLEAU

Responsable de la rédaction :
Vincent RAGOT

Conception et réalisation :
Julien HAURAY
Service Statistiques, Etudes et Evaluation

Contact : statsPDL@pole-emploi.fr

Pôle emploi Pays de la Loire
1 rue de la Cale Crucy
44100 Nantes

WWW.POLE-EMPLOI.ORG

