

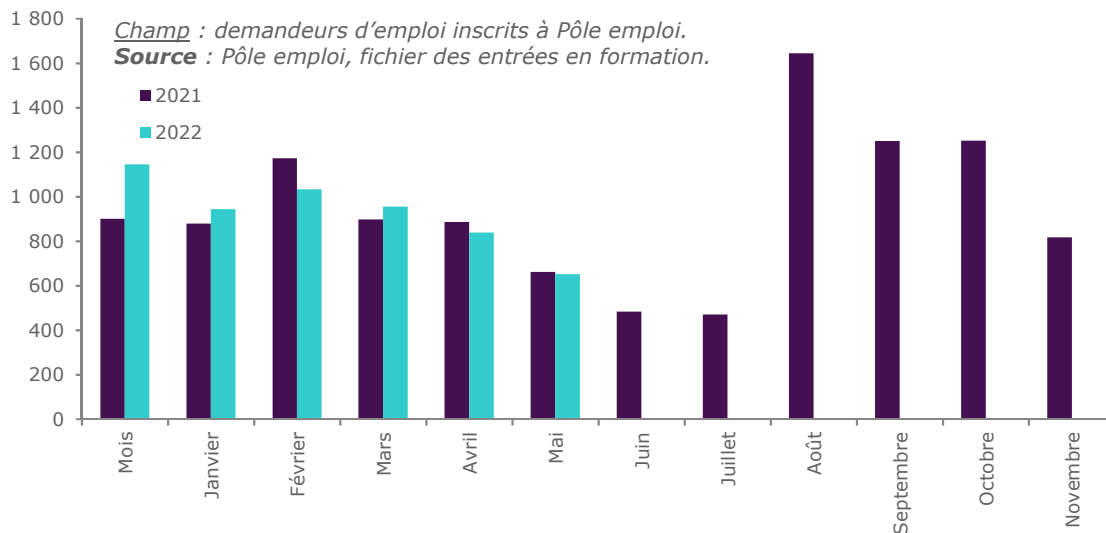


STATISTIQUES ET INDICATEURS

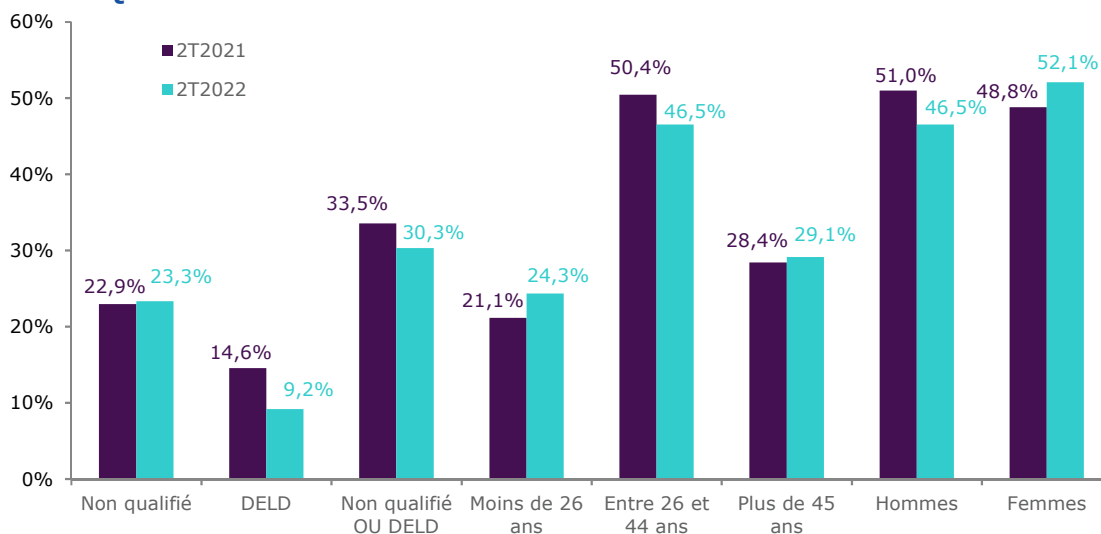
# LES ENTRÉES EN FORMATION DES DEMANDEURS D'EMPLOI - VENDÉE

2<sup>ème</sup> Trimestre 2022

**GRAPHIQUE 1 :**  
**ENTRÉES EN FORMATION DES DEMANDEURS D'EMPLOI**



**GRAPHIQUE 2 :**  
**CARACTÉRISTIQUES DES DEMANDEURS D'EMPLOI ENTRÉS EN FORMATION**



*Champ* : demandeurs d'emploi inscrits à Pôle emploi.

*Non qualifié* : (niveau de formation inférieur à BEP,CAP ou égal à BEP,CAP mais sans diplôme obtenu)

*DELD* : demandeurs d'emploi de longue durée (au moins 12 mois en catégorie A au cours des 15 derniers mois précédant l'entrée en formation).

*Non qualifié ou DELD* : demandeurs d'emploi non qualifié ou de longue durée.

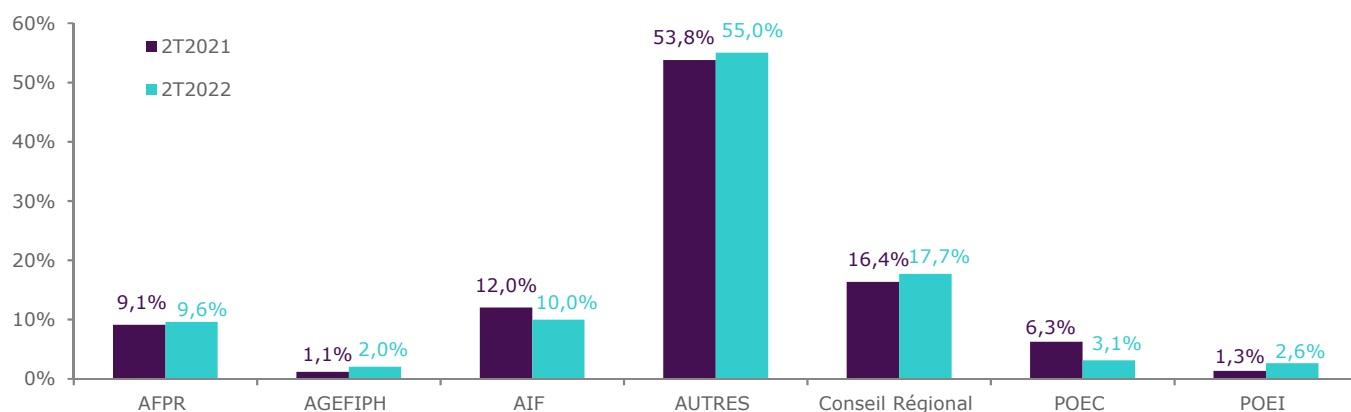
*Source* : Pôle emploi, fichier des entrées en formation.

**TABLEAU 1 : ANCIENNETÉ AVANT L'ENTRÉE EN FORMATION ET DURÉE DE LA FORMATION SELON L'ÂGE ET LE SEXE - 2<sup>ème</sup> TRIMESTRE 2022**

Age à l'entrée	Ancienneté avant l'entrée en formation (en jours)				Durée prévue du plan de formation (en heures)			
	Moyenne	1er quartile	médiane	3ème quartile	Moyenne	1er quartile	médiane	3ème quartile
Moins de 20 ans	111	17	61	159	421	140	400	535
20-24 ans	191	31	91	242	475	105	392	749
25-29 ans	266	39	142	350	474	140	399	745
30-34 ans	213	53	127	236	517	120	378	868
35-39 ans	358	60	141	472	509	175	389	847
40-44 ans	340	83	180	416	443	100	360	760
45-49 ans	378	50	125	315	439	104	319	658
50-55 ans	374	47	134	366	384	99	300	440
55 ans et plus	597	71	246	707	229	88	121	370
Hommes	297	48	126	315	441	105	360	749
Femmes	321	47	144	353	444	103	370	650
Ensemble	310	48	137	334	442	105	360	705

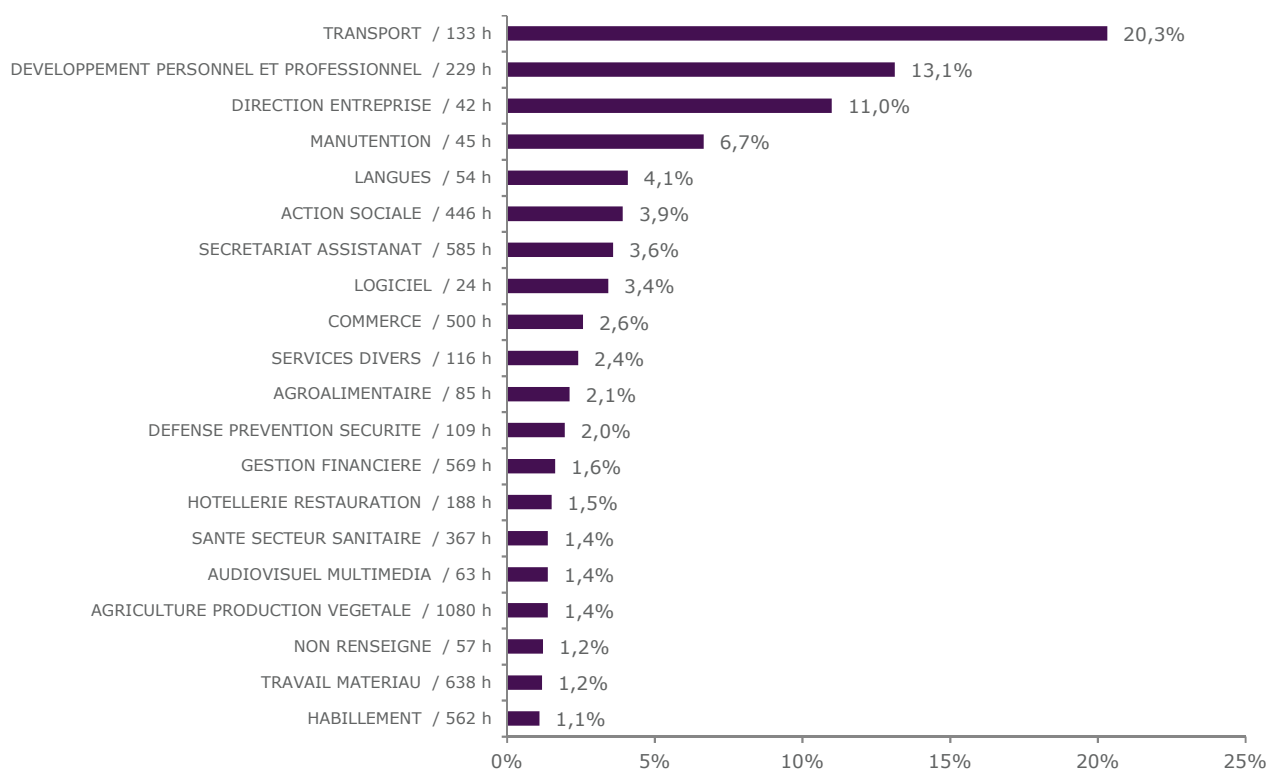
*Champ : demandeurs d'emploi inscrits à Pôle emploi.*

**GRAPHIQUE 3: RÉPARTITION DES ENTRÉES EN FORMATION SELON LE TYPE DE FORMATION**



*Champ : demandeurs d'emploi inscrits à Pôle emploi.  
Source : Pôle emploi, fichier des entrées en formation.*

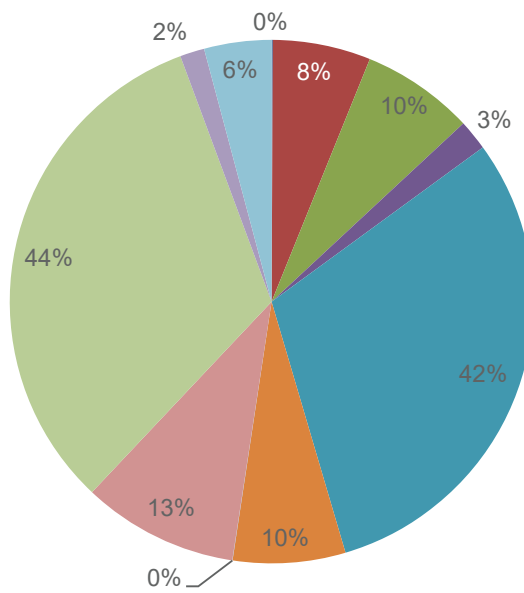
**GRAPHIQUE 4 :  
PART ET DURÉE MOYENNE DE FORMATION PAR CHAMP DE FORMATION - 2<sup>ème</sup> TRIMESTRE 2022**



Champ : demandeurs d'emploi inscrits à Pôle emploi.  
Source : Pôle emploi, fichier des entrées en formation.

**GRAPHIQUE 5 :  
PART ET DURÉE MOYENNE DE FORMATION PAR OBJECTIF DE FORMATION - 2<sup>ème</sup> TRIMESTRE 2022**

- Non déterminé / . h
- (Re)mobilisation, aide à l'élaboration de projet professionnel / 319 h
- Adaptation poste travail AFPR / 363 h
- Adaptation poste travail POE / 262 h
- Certification / 336 h
- Création d'entreprise / 66 h
- Non concerné / 1050 h
- Perfectionnement, élargissement des compétences / 46 h
- Professionnalisation / 209 h
- Préparation à la qualification / 275 h
- Remise à niveau, maîtrise des savoirs de base, initiation / 66 h



Champ : demandeurs d'emploi inscrits à Pôle emploi.  
Source : Pôle emploi, fichier des entrées en formation.

Pôle emploi Pays de la Loire  
1 rue de la Cale Crucy  
44100 Nantes

Directeurs de la publication :  
**Martine CHONG-WA NUMERIC – Jean-Marc VIOLEAU**

Responsable de la rédaction :  
**Vincent RAGOT**

Conception et réalisation :  
**Service SEE**

Contact : statsPDL@pole-emploi.fr

