

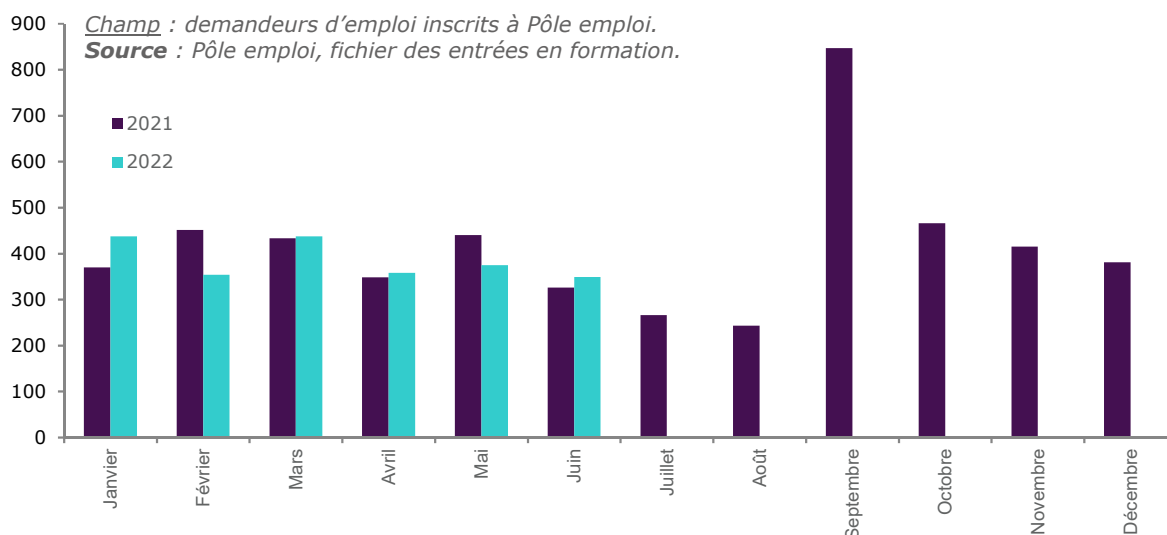


**STATISTIQUES ET INDICATEURS**

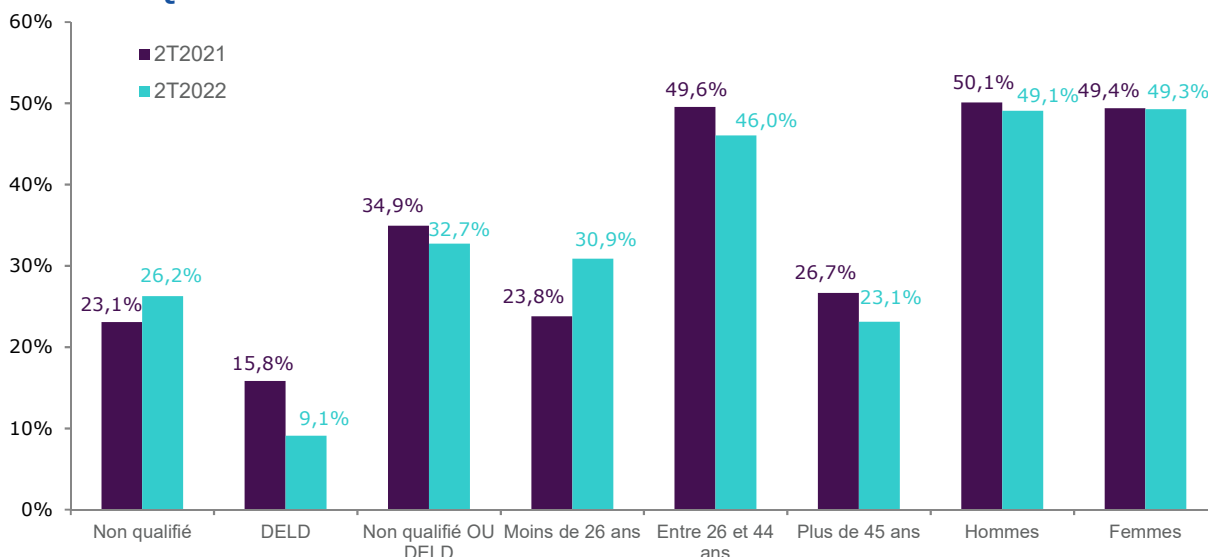
# LES ENTRÉES EN FORMATION DES DEMANDEURS D'EMPLOI - MAYENNE

**2<sup>ème</sup> Trimestre 2022**

**GRAPHIQUE 1 : ENTRÉES EN FORMATION DES DEMANDEURS D'EMPLOI**



**GRAPHIQUE 2 : CARACTÉRISTIQUES DES DEMANDEURS D'EMPLOI ENTRÉS EN FORMATION**



*Champ : demandeurs d'emploi inscrits à Pôle emploi.*

*Non qualifié : (niveau de formation inférieur à BEP,CAP ou égal à BEP,CAP mais sans diplôme obtenu)*

*DELD : demandeurs d'emploi de longue durée (au moins 12 mois en catégorie A au cours des 15 derniers mois précédant l'entrée en formation).*

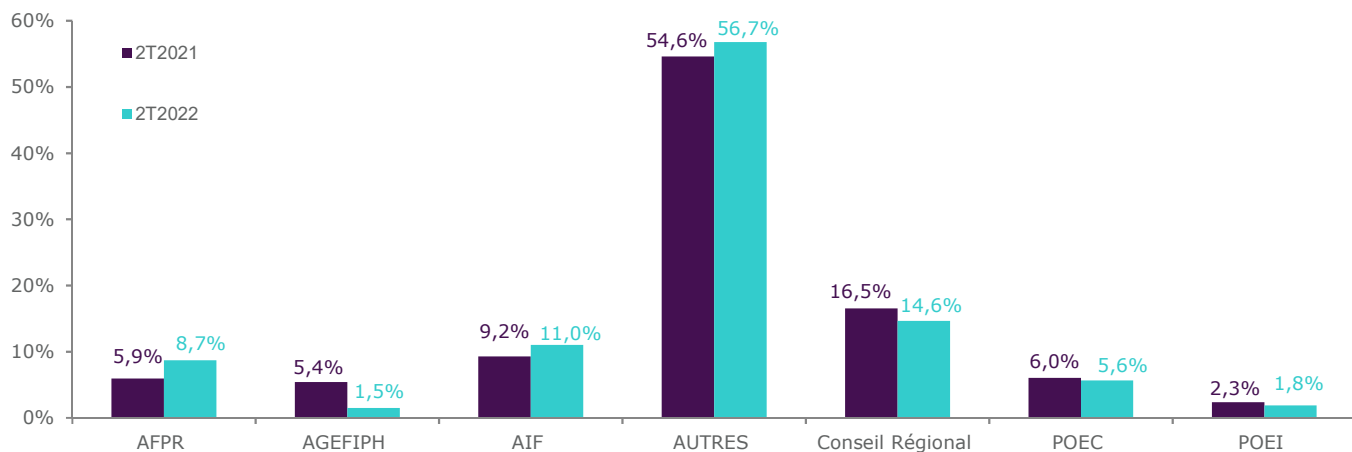
*Non qualifié ou DELD : demandeurs d'emploi non qualifié ou de longue durée.*

*Source : Pôle emploi, fichier des entrées en formation.*

**TABLEAU 1 :****ANCIENNETÉ AVANT L'ENTRÉE EN FORMATION ET DURÉE DE LA FORMATION SELON L'ÂGE ET LE SEXE - 2<sup>ème</sup> TRIMESTRE 2022**

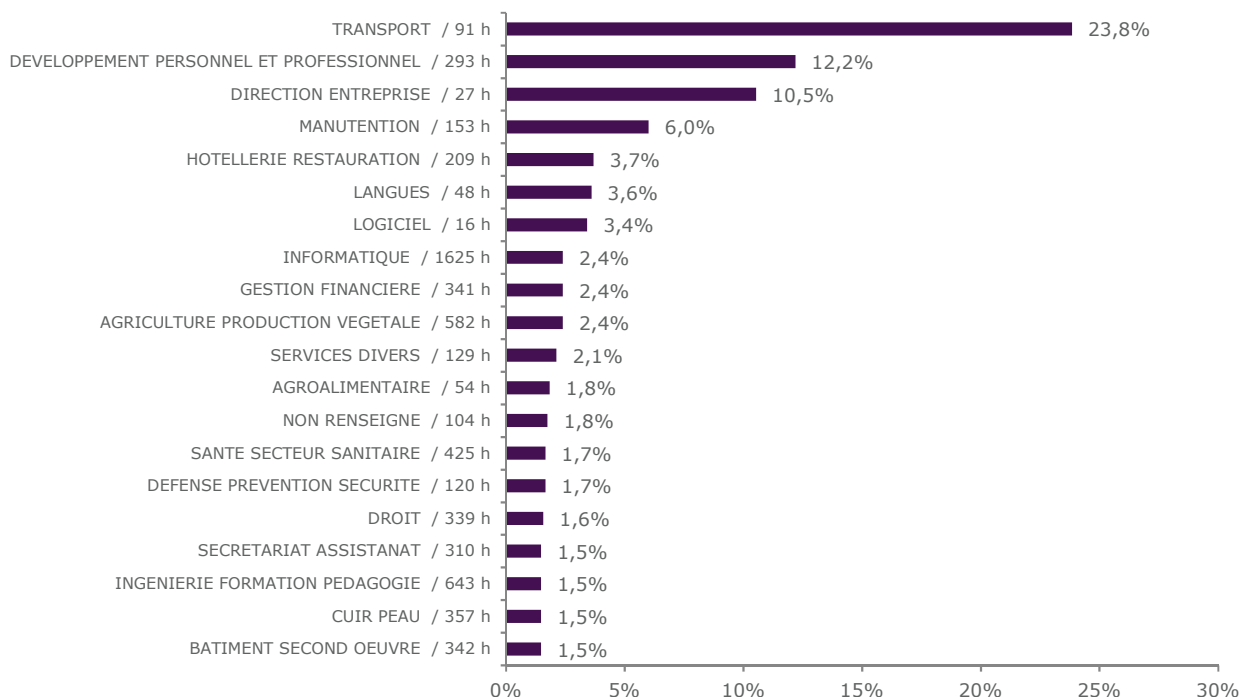
Age à l'entrée	Ancienneté avant l'entrée en formation (en jours)				Durée prévue du plan de formation (en heures)			
	Moyenne	1er quartile	médiane	3ème quartile	Moyenne	1er quartile	médiane	3ème quartile
Moins de 20 ans	106	3	25	175	636	315	410	758
20-24 ans	167	23	82	221	402	105	270	456
25-29 ans	218	28	103	314	458	135	399	600
30-34 ans	203	44	91	215	450	91	315	600
35-39 ans	275	56	126	247	515	175	399	500
40-44 ans	257	79	154	298	409	142	399	437
45-49 ans	237	55	147	336	473	120	399	580
50-55 ans	252	38	150	333	342	140	201	434
55 ans et plus	304	112	215	445	296	140	232	434
Hommes	212	29	115	255	454	111	399	534
Femmes	230	53	125	286	421	151	399	440
Ensemble	221	38	118	272	437	140	399	456

*Champ : demandeurs d'emploi inscrits à Pôle emploi.*

**GRAPHIQUE 3 :****RÉPARTITION DES ENTRÉES EN FORMATION SELON LE TYPE DE FORMATION**

*Champ : demandeurs d'emploi inscrits à Pôle emploi.  
Source : Pôle emploi, fichier des entrées en formation.*

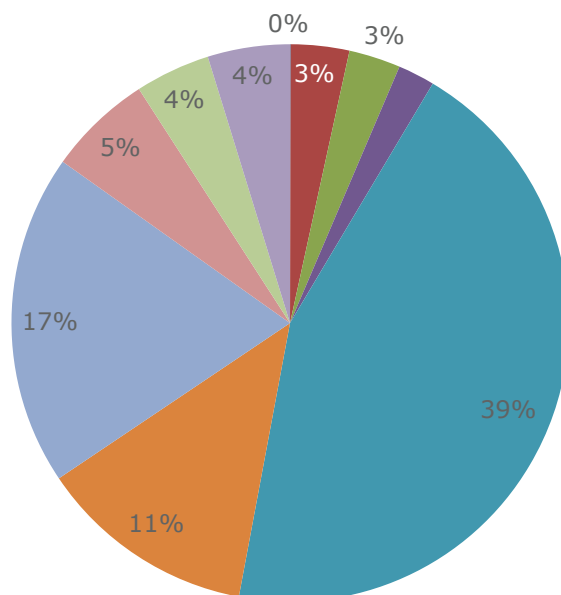
**GRAPHIQUE 4 :  
PART ET DURÉE MOYENNE DE FORMATION PAR CHAMP DE FORMATION - 2<sup>ème</sup> TRIMESTRE 2022**



*Champ : demandeurs d'emploi inscrits à Pôle emploi.  
Source : Pôle emploi, fichier des entrées en formation.*

**GRAPHIQUE 5 :  
PART ET DURÉE MOYENNE DE FORMATION PAR OBJECTIF DE FORMATION - 2<sup>ème</sup> TRIMESTRE 2022**

- Non déterminé / . h
- (Re)mobilisation, aide à l'élaboration de projet professionnel / 439 h
- Adaptation poste travail AFPR / 348 h
- Adaptation poste travail POE / 274 h
- Certification / 275 h
- Création d'entreprise / 75 h
- Perfectionnement, élargissement des compétences / 64 h
- Professionnalisation / 285 h
- Préparation à la qualification / 26 h
- Remise à niveau, maîtrise des savoirs de base, initiation / 130 h



*Source : Pôle emploi, fichier des entrées en formation.*

Directeurs de la publication :  
**Martine CHONG-WA NUMERIC – Jean-Marc VIOLEAU**

Responsable de la rédaction :  
**Vincent RAGOT**

Conception et réalisation :  
**Service SEE**

Contact : statsPDL@pole-emploi.fr

Pôle emploi Pays de la Loire  
1 rue de la Cale Crucy  
44100 Nantes

