

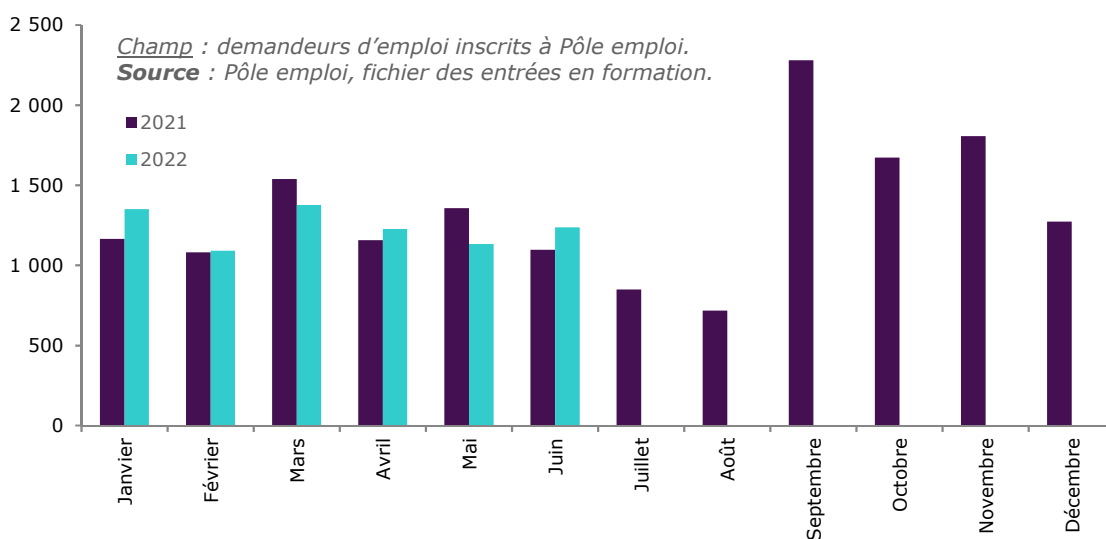


STATISTIQUES ET INDICATEURS

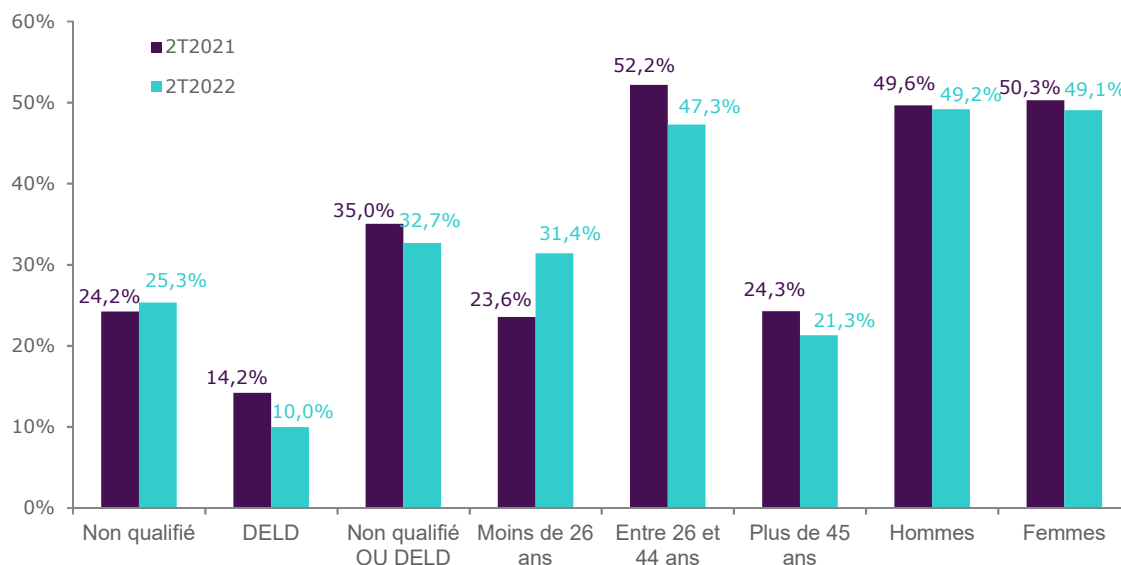
LES ENTRÉES EN FORMATION DES DEMANDEURS D'EMPLOI - MAINE-ET-LOIRE

GRAPHIQUE 1 :
ENTRÉES EN FORMATION DES DEMANDEURS D'EMPLOI

2^{ème} Trimestre 2022



GRAPHIQUE 2 :
CARACTÉRISTIQUES DES DEMANDEURS D'EMPLOI ENTRÉS EN FORMATION



Champ : demandeurs d'emploi inscrits à Pôle emploi.

Non qualifié : (niveau de formation inférieur à BEP,CAP ou égal à BEP,CAP mais sans diplôme obtenu)

DELD : demandeurs d'emploi de longue durée (au moins 12 mois en catégorie A au cours des 15 derniers mois précédant l'entrée en formation).

Non qualifié ou DELD : demandeurs d'emploi non qualifié ou de longue durée.

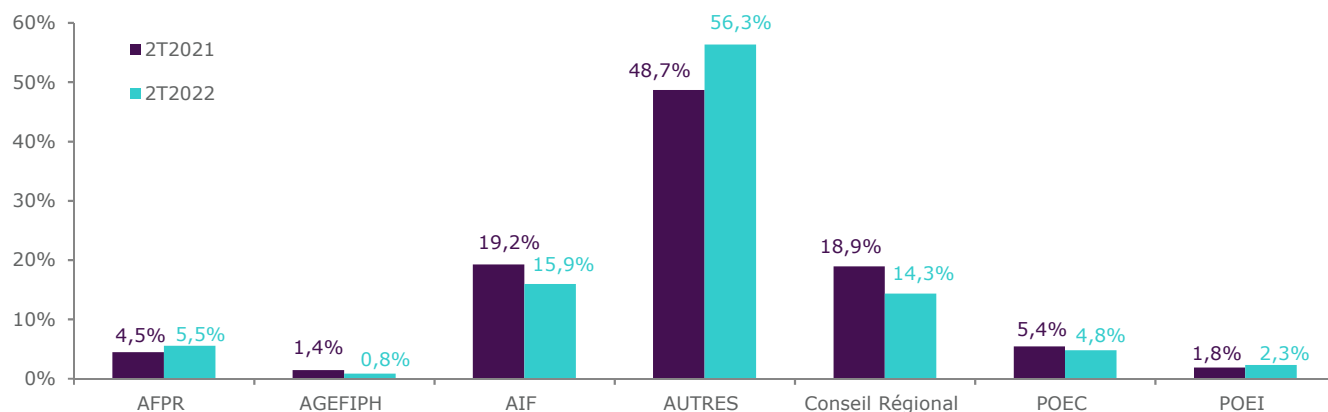
Source : Pôle emploi, fichier des entrées en formation.

TABLEAU 1 : ANCIENNETÉ AVANT L'ENTRÉE EN FORMATION ET DURÉE DE LA FORMATION SELON L'ÂGE ET LE SEXE - 2^{ème} TRIMESTRE 2022

Age à l'entrée	Ancienneté avant l'entrée en formation (en jours)				Durée prévue du plan de formation (en heures)			
	Moyenne	1er quartile	médiane	3ème quartile	Moyenne	1er quartile	médiane	3ème quartile
Moins de 20 ans	83	14	41	107	454	140	367	637
20-24 ans	168	29	91	210	484	140	399	707
25-29 ans	268	46	143	340	459	140	398	694
30-34 ans	342	58	151	397	416	120	324	581
35-39 ans	285	50	140	353	434	140	393	690
40-44 ans	415	67	177	345	426	100	379	637
45-49 ans	412	88	185	488	367	124	315	467
50-55 ans	589	66	182	609	337	124	300	434
55 ans et plus	654	84	215	720	314	84	280	434
Hommes	334	45	140	345	420	140	360	546
Femmes	328	51	134	327	426	125	362	637
Ensemble	331	48	136	337	423	132	360	630

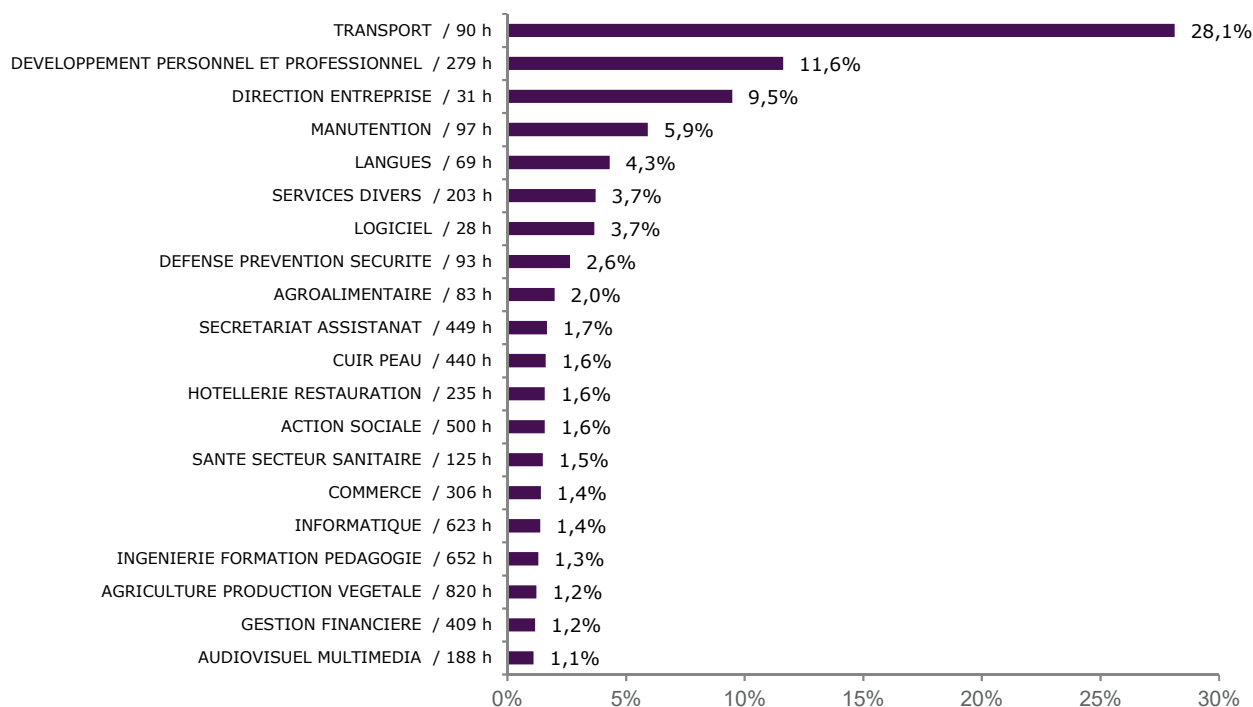
Champ : demandeurs d'emploi inscrits à Pôle emploi.
Source : Pôle emploi, fichier des entrées en formation.

GRAPHIQUE 3 : RÉPARTITION DES ENTRÉES EN FORMATION SELON LE TYPE DE FORMATION



Champ : demandeurs d'emploi inscrits à Pôle emploi.
Source : Pôle emploi, fichier des entrées en formation.

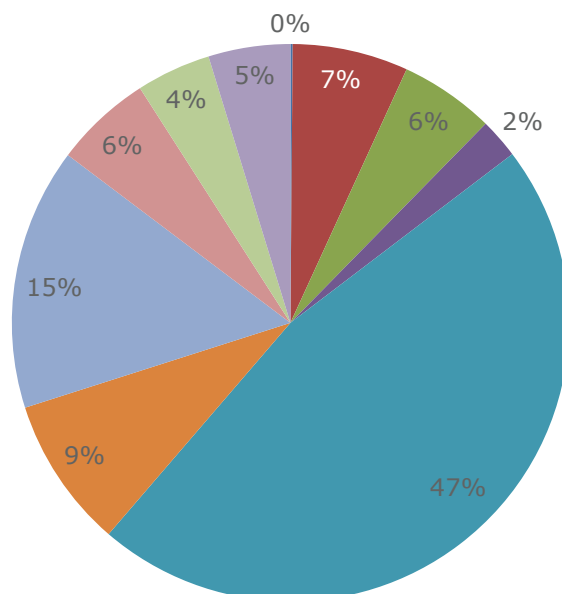
GRAPHIQUE 4 : PART ET DURÉE MOYENNE DE FORMATION PAR CHAMP DE FORMATION - 2^{ème} TRIMESTRE 2022



Champ : demandeurs d'emploi inscrits à Pôle emploi.
Source : Pôle emploi, fichier des entrées en formation.

GRAPHIQUE 5 : PART ET DURÉE MOYENNE DE FORMATION PAR OBJECTIF DE FORMATION- 2^{ème} TRIMESTRE 2022

- Non déterminé / . h
- (Re)mobilisation, aide à l'élaboration de projet professionnel / 396 h
- Adaptation poste travail AFPR / 358 h
- Adaptation poste travail POE / 321 h
- Certification / 243 h
- Création d'entreprise / 44 h
- Perfectionnement, élargissement des compétences / 58 h
- Professionnalisation / 211 h
- Préparation à la qualification / 99 h
- Remise à niveau, maîtrise des savoirs de base, initiation / 71 h



Champ : demandeurs d'emploi inscrits à Pôle emploi.
Source : Pôle emploi, fichier des entrées en formation.

Directeurs de la publication :
Martine CHONG-WA NUMERIC – Jean-Marc VIOLEAU

Responsable de la rédaction :
Vincent RAGOT

Conception et réalisation :
Service SEE

Contact : statsPDL@pole-emploi.fr

Pôle emploi Pays de la Loire
1 rue de la Cale Crucy
44100 Nantes

