



STATISTIQUES ET INDICATEURS

LES CRÉATEURS D'ENTREPRISE (catégorie 5 CEN) SITUATION À FIN SEPTEMBRE 2022

LES ESSENTIELS

Département Vendée

VOLUME ET ÉVOLUTION:

En Vendée, il y avait **4 337** demandeurs d'emplois inscrits comme créateurs d'entreprise (catégorie 5 CEN) à la fin du mois de septembre 2022. Cela représente une augmentation annuelle de **+9,2%**, soit une évolution légèrement supérieure à l'évolution annuelle régionale (+8,6%).

A titre de comparaison, l'évolution annuelle du nombre de demandeurs en catégorie ABC est respectivement de -8,4% au niveau départemental et -7,9% au niveau régional.

PROFIL:

Les demandeurs d'emplois inscrits comme créateurs d'entreprise ont un profil différent des demandeurs en catégorie ABC: ce sont principalement des hommes (**62,4%**) et **77,0%** ont entre 25 et 49 ans. Le niveau de formation est généralement plus élevé que les demandeurs en catégorie ABC. A noter également, la surreprésentation des agents de maîtrise et des cadres chez les demandeurs d'emplois inscrits comme créateurs d'entreprise avec respectivement **14,3%** et **14,6%** (seulement 6,9% et 6,1% chez les demandeurs en catégorie ABC).

La part de bénéficiaires de l'obligation d'emploi et la part des résidents en QPV chez les demandeurs d'emplois inscrits comme créateurs d'entreprise sont nettement inférieures par rapport à celles des demandeurs en catégorie ABC.

DÉFINITION:

ARCE:

L'aide à la reprise et à la création d'entreprise (ARCE) est une aide financière destinée aux créateurs ou repreneurs d'entreprise en France qui optent pour un capital versé en deux fois au lieu du maintien partiel de l'allocation d'aide au retour à l'emploi (ARE).

Le montant de l'aide à la reprise et à la création d'entreprise (ARCE) est égal à 45% d'un capital total correspondant au reliquat des droits à l'allocation d'aide au retour à l'emploi (ARE) restant.

L'aide donne lieu à deux versements égaux :

- Le premier paiement intervient à la date à laquelle l'intéressé réunit l'ensemble des conditions d'attribution de l'aide, après expiration, le cas échéant des différés d'indemnisation prévus à l'ouverture ou à la reprise des droits aux allocations;
- Le second paiement intervient 6 mois après la date du premier paiement, sous réserve que l'intéressé exerce toujours l'activité au titre de laquelle l'aide a été accordée.

Activité non salariée:

Il s'agit d'une activité non salariée exercée à titre individuel ou en société (micro-entrepreneur, travailleur indépendant, artisan, commerçant, profession libérale, conjoint du chef d'entreprise, artiste auteur, dirigeant de société, etc.)

PRÉCISION:

Un certain nombre de demandeurs d'emplois avec une activité non salariée ne sont pas systématiquement basculé en classe 5 CEN. **Dans ce document, seuls les demandeurs d'emplois inscrits comme créateurs d'entreprise (catégorie 5 CEN) sont considérés.**



STATISTIQUES ET INDICATEURS

LES CRÉATEURS D'ENTREPRISE (catégorie 5 CEN) SITUATION À FIN SEPTEMBRE 2022

I - VOLUME ET ÉVOLUTION

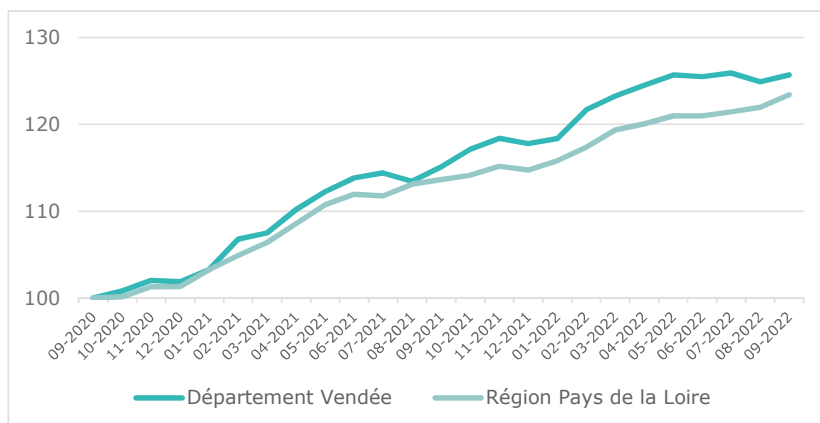
DÉPARTEMENT VENDÉE

➤	4 337	demandeurs inscrits comme créateurs d'entreprises	+9,2%	d'évolution annuelle du volume
➤	48 108	demandeurs inscrits en cat. ABC de fin de mois	- 8,4%	d'évolution annuelle de la part

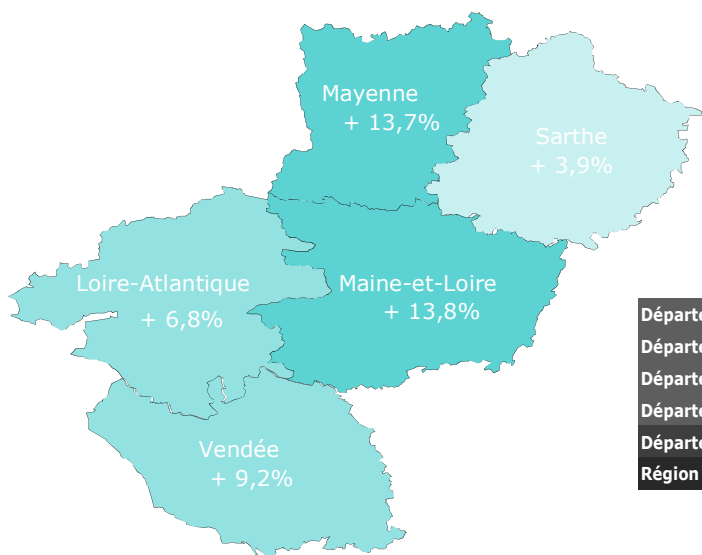
RÉGION PAYS DE LA LOIRE

➤	20 220	+8,6%
➤	289 230	- 7,9%

ÉVOLUTION EN BASE 100 DES DEMANDEURS INSCRITS COMME CRÉATEUR D'ENTREPRISE SUR LES 24 DERNIERS MOIS



COMPARAISONS TERRITORIALES



	Ensemble des demandeurs inscrits comme créateurs d'entreprises à fin septembre 22		Ensemble des demandeurs en cat. ABC à fin septembre 22	
	Volume	Évolution / sept 21	Volume	Évolution / sept 21
Département Loire-Atlantique	7 556	+ 6,8%	110 491	- 8,3%
Département Maine-et-Loire	3 691	+ 13,8%	67 050	- 6,7%
Département Mayenne	1 619	+ 13,7%	18 654	- 7,4%
Département Sarthe	3 017	+ 3,9%	44 886	- 8,2%
Département Vendée	4 337	+ 9,2%	48 108	- 8,4%
Région Pays de la Loire	20 220	+ 8,6%	289 230	- 7,9%

II - CARACTÉRISTIQUES DES DEMANDEURS

GRAPHIQUES

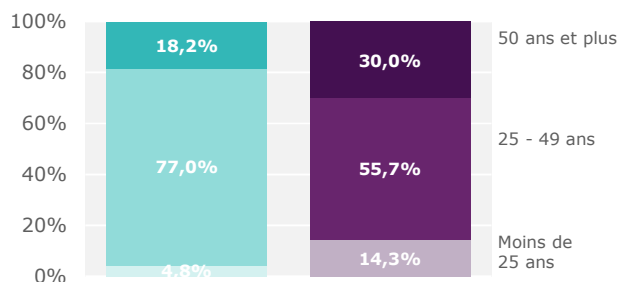
DONNÉES SOCIO-DEMO

LÉGENDE : ■ Ensemble des demandeurs inscrits comme créateur d'entreprise
■ Ensemble des demandeurs en cat. ABC

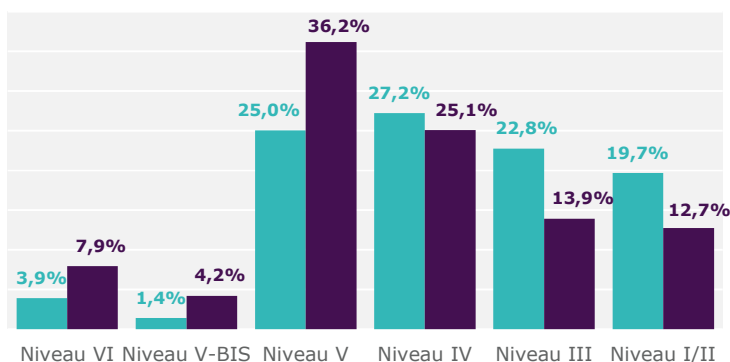


RÉPARTITION PAR SEXE

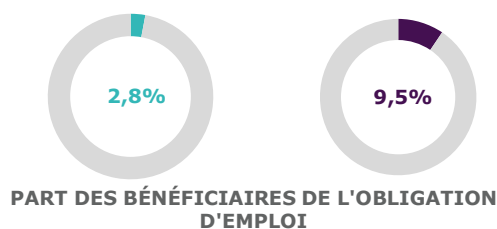
LECTURE : 18,2% de l'ensemble des demandeurs inscrits comme créateurs d'entreprise sont âgés de 50 ans ou plus. Cette population représente 30,0% pour les demandeurs en cat. ABC.



RÉPARTITION PAR ÂGE



RÉPARTITION PAR NIVEAU DE FORMATION



PART DES BÉNÉFICIAIRES DE L'OBLIGATION D'EMPLOI



PART DES RÉSIDENTS EN QPV



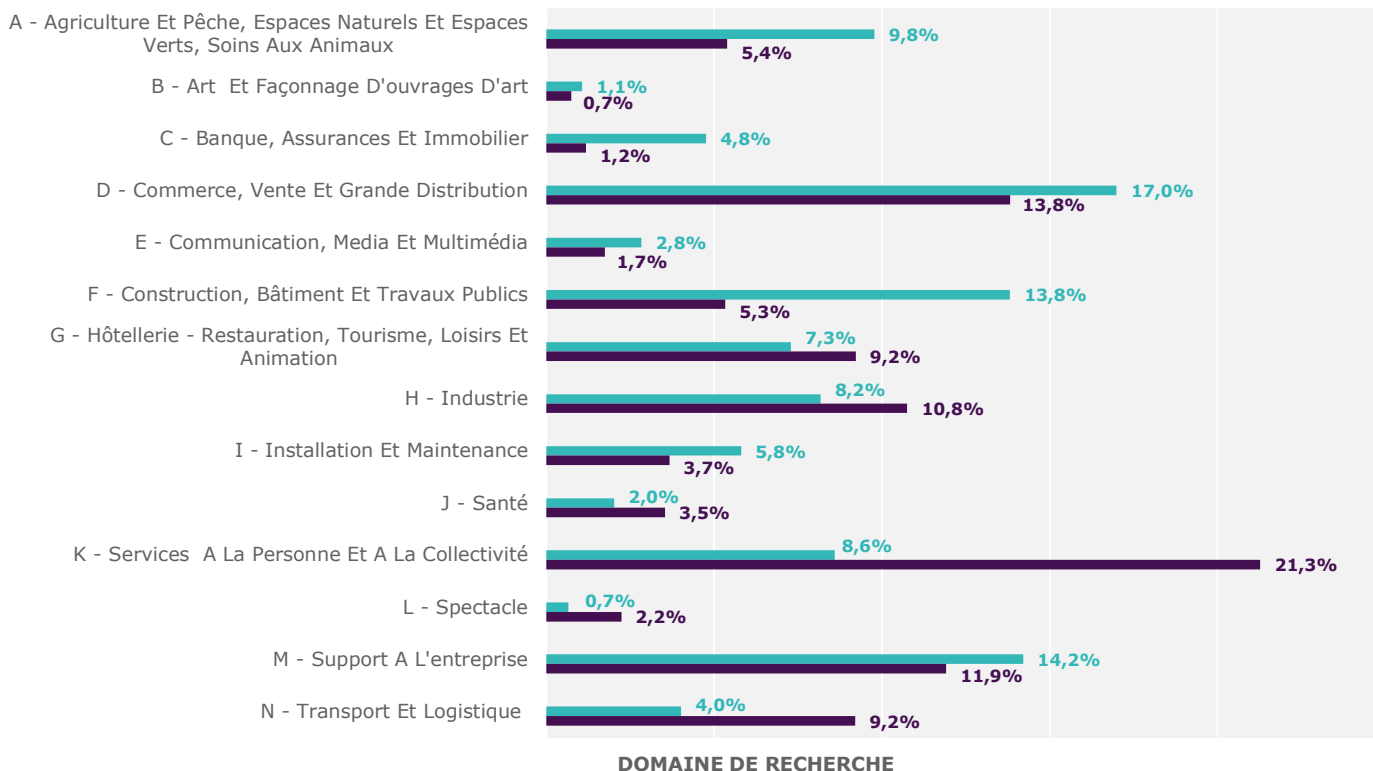
TYPE DE QUALIFICATION

GRAPHIQUES

MÉTIERS ET DOMAINES RECHERCHÉS

	Ensemble des demandeurs inscrits comme créateurs d'entreprises à fin septembre 22	Ensemble des demandeurs en cat. ABC à fin septembre 22
TOP 5	<ul style="list-style-type: none"> A1416 - Polyculture, élevage C1504 - Transaction immobilière H2206 - Réalisation de menuiserie bois et tonnellerie M1302 - Direction de petite ou moyenne entreprise M1301 - Direction de grande entreprise ou d'établissement public 	<ul style="list-style-type: none"> K1303 - Assistance auprès d'enfants K1304 - Services domestiques M1607 - Secrétariat H3302 - Opérations manuelles assemblage, tri, emballage N1103 - Magasinage et préparation de commandes

LÉGENDE :
■ Ensemble des demandeurs inscrit comme créateur d'entreprise
■ Ensemble des demandeurs en cat. ABC



GRAPHIQUE INDEMNISATION - MONTANT DE L'ARCE



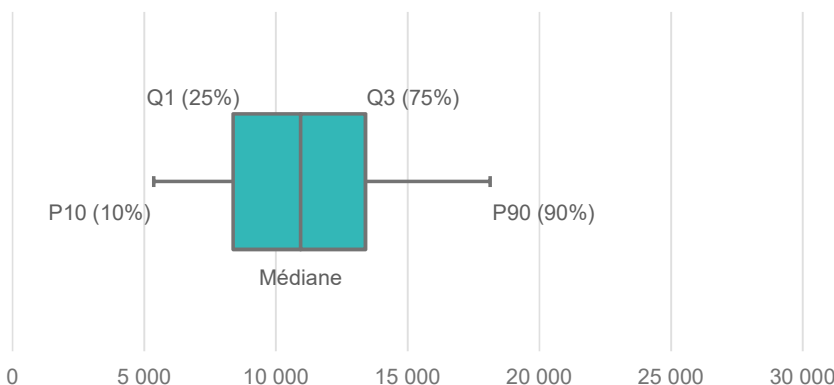
Attention: Les informations ci-dessous portent uniquement sur l'indemnisation de l'aide à la reprise et à la création d'entreprise (ARCE) touchée par les demandeurs d'emplois passant comme créateur d'entreprise sur les 12 derniers mois. Les bénéficiaires de cette indemnisation représentent seulement environ **20/25%** des demandeurs d'emplois concernés.

LECTURE :
 - Une médiane à 8 500€ signifie que 50% des demandeurs bénéficiant de l'ARCE touchent un montant inférieur ou égal à ce montant médian. La médiane est représentée par le trait central de la boîte à moustache.
 - Un Q1(25%) à 5 000€ signifie que 25% des demandeurs bénéficiant de l'ARCE touchent un montant inférieur ou égal à ce montant de 5 000€. Le Q1(25%) est représenté par le bord gauche de la boîte à moustache.
 - Un P10(10%) à 2 000€ signifie que 10% des demandeurs bénéficiant de l'ARCE touchent un montant inférieur ou égal à ce montant de 2 000€. Le P10(10%) est représenté par l'extrémité de la moustache gauche de la boîte à moustache.



DÉPARTEMENT VENDÉE

Le montant moyen de l'ARCE (cumul des 2 versements) s'élève sur les 12 derniers mois à :
11 755 €



Directeurs de la publication
 Martine CHONG-WA NUMERIC - Jean-Marc VIOLEAU

Responsable de la rédaction
 Vincent RAGOT

Conception et réalisation
 Service Statistiques, Etudes et Evaluation

Pôle emploi Pays de la Loire
 1 rue de la Cale Crucy
 44100 Nantes

WWW.POLE-EMPLOI.ORG

