



STATISTIQUES ET INDICATEURS

## L'EMPLOI INTÉrimAIRE EN VENDÉE AU 2ÈME TRIMESTRE 2022



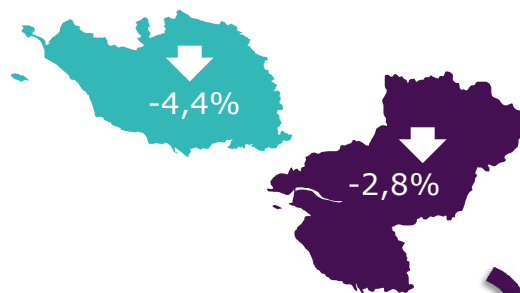
**12 294**  
INTÉrimAIRES  
EN VENDÉE

AU 2ÈME  
TRIMESTRE 2022

PART DE LA  
VENDÉE  
DANS  
L'INTÉrim REGIONAL  
**19,7%**

**3ÈME**  
DÉPARTEMENT DE LA REGION

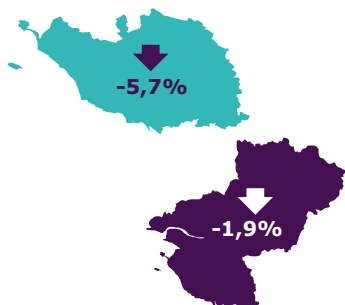
### CHIFFRES 1 ÉVOLUTION TRIMESTRIELLE



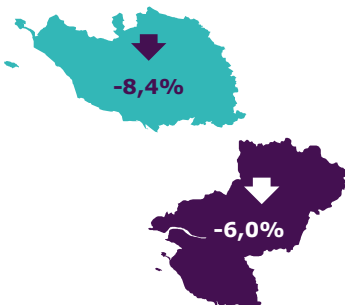
### CHIFFRES 2 ÉVOLUTION TRIMESTRIELLE PAR SECTEUR



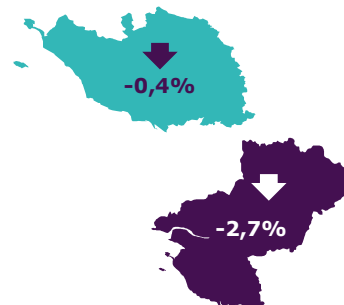
Industrie



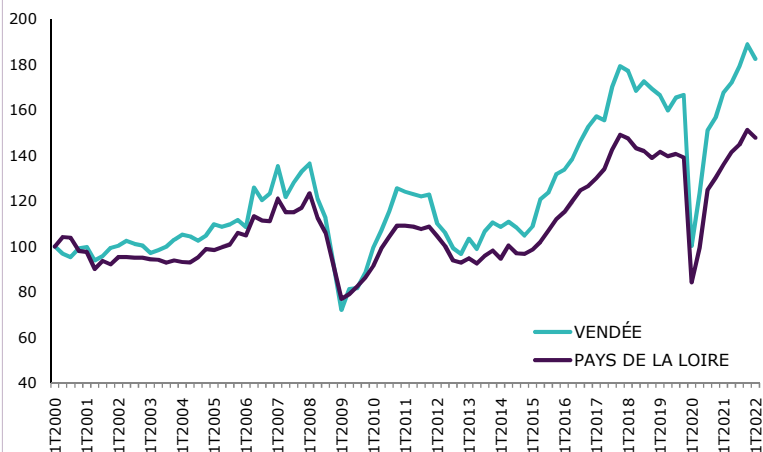
Construction



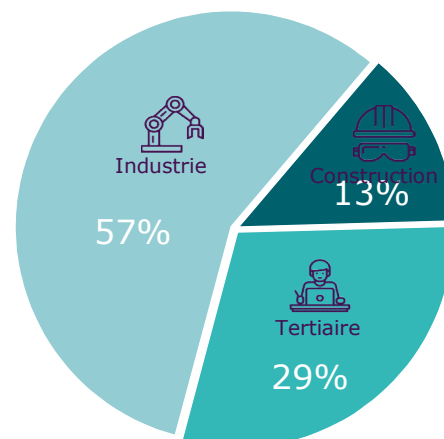
Tertiaire



### GRAPHIQUE 1 NOMBRE D'INTÉrimAIRES EN FIN DE TRIMESTRE

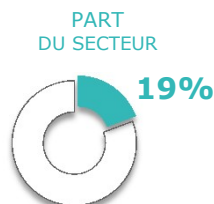


### GRAPHIQUE 2 RÉPARTITION PAR SECTEUR EN VENDÉE



**CHIFFRES 3**  
**LES 5 PREMIERS SECTEURS EN VENDÉE**

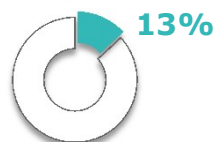
① FABRICATION DE DENRÉES ALIMENTAIRES, DE BOISSONS ET DE PRODUITS À BASE DE TABAC




ÉVOLUTION TRIMESTRIELLE



② CONSTRUCTION



③ FABRICATION DE MATÉRIELS DE TRANSPORT



④ MÉTALLURGIE ET FABRICATION DE PRODUITS MÉTALLIQUES À L'EXCEPTION DES MACHINES ET DES ÉQUIPEMENTS



⑤ ACTIVITÉS DE SERVICES ADMINISTRATIFS ET DE SOUTIEN



**SOURCE** : DARES, DREETS. Exploitation des déclarations sociales nominatives (DSN) et des fichiers Pôle emploi des déclarations mensuelles des agences d'intérim - DONNEES CVS

**MÉTHODOLOGIE** : <https://dares.travail-emploi.gouv.fr/donnees/lemploi-interimaire>

A noter que les données brutes et CVS de l'interim produites par la DREETS ont été révisées (ajustements) au cours du 1er trimestre 2022 ([détails](#)).

Directeurs de la publication  
 Martine CHONG-WA NUMERIC - Jean-Marc VIOLEAU

Responsable de la rédaction  
 Vincent RAGOT

Conception et réalisation  
 Service Statistiques, Etudes et Evaluation

Pôle emploi Pays de la Loire  
 1 rue de la Cale Crucy  
 44100 Nantes

[WWW.POLE-EMPLOI.ORG](http://WWW.POLE-EMPLOI.ORG)

