



DONNEES REPERES

COMMUNAUTES DE COMMUNES

SITUATION AU 31 DECEMBRE 2014



Libre de diffusion sous réserve de mention de la source « Pôle emploi Pays de la Loire »

LES CHIFFRES CLES

DEFM
Cat A Evolution
annuelle

CC du Castelbriantais	1 569	5.7%
Dépt 44	66 459	7.7%
Pays de la Loire	179 037	7.4%
Poids de la CC/dpt	2.4%	

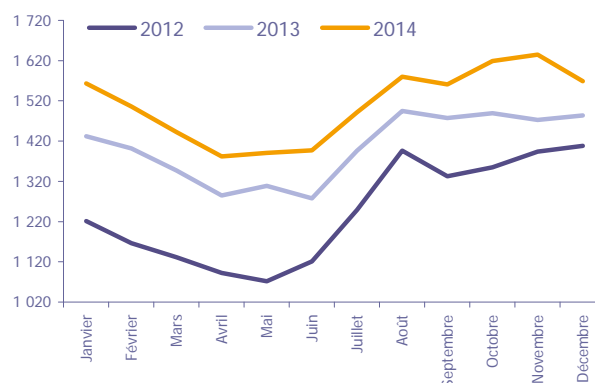
CC du Castelbriantais



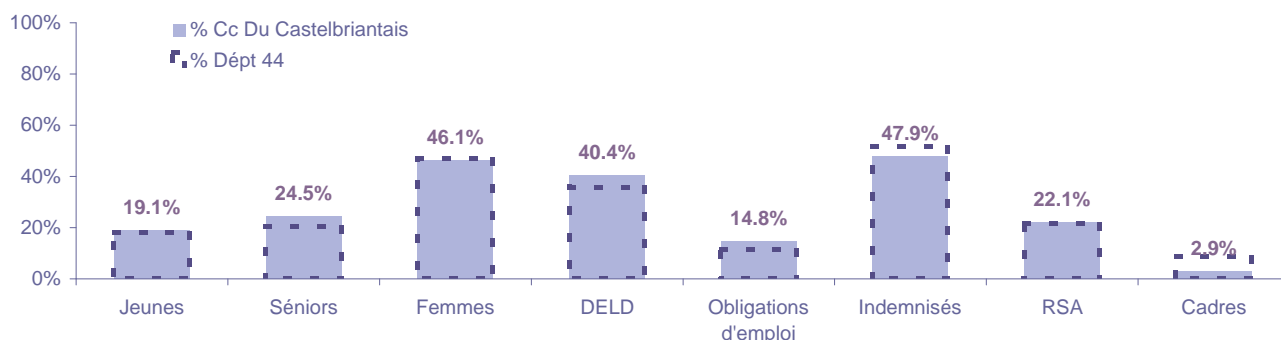
Volume	845	724
Poids	53.9%	46.1%
Evo. annuelle	10.0%	1.1%

EVOLUTION DE LA DEMANDE D'EMPLOI (Catégorie A)

	DEFM Cat A	Poids	Evolution annuelle
Hommes	845	53.9%	10.0%
- 25 ans	155	9.9%	-1.3%
25-49 ans	473	30.1%	8.5%
50 ans et +	217	13.8%	24.0%
Femmes	724	46.1%	1.1%
- 25 ans	144	9.2%	13.4%
25-49 ans	412	26.3%	-4.8%
50 ans et +	168	10.7%	7.7%
- 25 ans	299	19.1%	5.3%
25-49 ans	885	56.4%	1.8%
50 ans et +	385	24.5%	16.3%
TOTAL	1 569	100.0%	5.7%



REPARTITION DE LA DEMANDE D'EMPLOI PAR PUBLICS (Catégorie A)



Evolution annuelle

CC du Castelbriantais	5.3%	16.3%	1.1%	10.5%	5.0%	-0.4%	12.7%	24.3%
Dépt 44	7.6%	11.6%	6.6%	15.5%	10.7%	3.9%	11.0%	11.1%

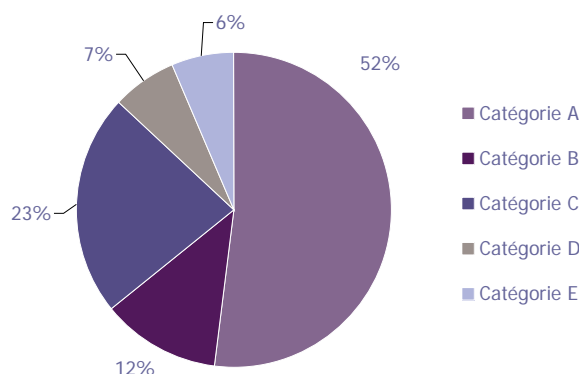
LA DEMANDE D'EMPLOI

31 DECEMBRE 2014 (DONNEES BRUTES)

CC du Castelbriantais

LES CATEGORIES DE DEMANDEURS D'EMPLOI

	DEFM décembre 2014	Poids	Evolution annuelle
Catégorie A	1 569	51.9%	5.7%
Catégorie B	371	12.3%	-1.1%
Catégorie C	686	22.7%	16.1%
Catégorie D	205	6.8%	-7.2%
Catégorie E	194	6.4%	8.4%
TOTAL	3 025	100.0%	6.1%



LES 15 METIERS LES PLUS RECHERCHES PAR LES DE (Catégorie A)

	Hommes	Femmes	Total	Poids (métier / total des métiers)
K2204 Nettoyage de locaux	8	49	57	3.6%
F1703 Maçonnerie	NC	NC	51	3.3%
K1304 Services domestiques	NC	NC	46	2.9%
K1303 Assistance auprès d'enfants	NC	NC	44	2.8%
J1301 Personnel polyvalent des services hospitaliers	NC	NC	38	2.4%
A1203 Entretien des espaces verts	NC	NC	35	2.2%
M1607 Secrétariat	NC	NC	34	2.2%
D1214 Vente en habillement et accessoires de la personne	5	28	33	2.1%
N1103 Magasinage et préparation de commandes	24	7	31	2.0%
H3302 Opérations manuelles d'assemblage, tri ou emballage	12	18	30	1.9%
M1602 Opérations administratives	7	22	29	1.8%
N1105 Manutention manuelle de charges	NC	NC	29	1.8%
H2102 Conduite d'équipement de production alimentaire	14	14	28	1.8%
D1507 Mise en rayon libre-service	6	20	26	1.7%
N4101 Cond. de transport de marchandises sur longue distance	NC	NC	26	1.7%

NC : données non communiquées en raison du secret statistique (< à 5)

DEMANDES D'EMPLOI ENTREES ET SORTIES (Catégorie A)

	Demandes enregistrées		Demandes sorties		
	Cumul 12 mois	Evol. Ann. Cum.	Cumul 12 mois	Evol. Ann. Cum.	
dont :	2 748	0.7%	2 528	-1.7%	dont :
licenciements économiques	39		1 197	12.5%	absences au contrôle
autres licenciements	216	1.9%	479	-17.8%	reprises emploi signalées
démissions	66	-10.8%	183	-20.8%	entrées en stage formation
fins de CDD	704	-8.2%	272	-5.6%	arrêts de recherche
fins de mission d'intérim	247	11.3%	211	7.1%	radiations administratives
premières entrées	171	32.6%	186	-11.4%	autres cas
reprises d'activité	229	-6.9%			
autres cas	1 076	3.6%			

LES OFFRES D'EMPLOI

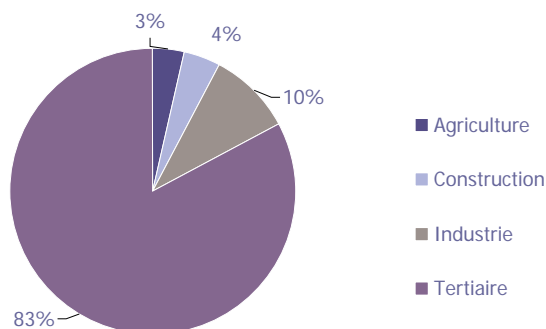
31 DECEMBRE 2014 (DONNEES BRUTES)

CC du Castelbriantais

LES CHIFFRES CLES

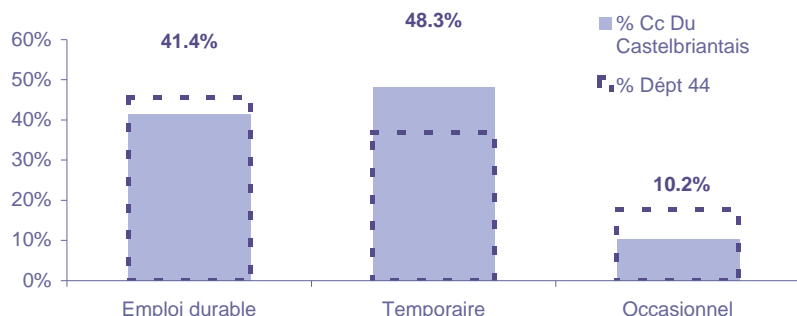
	Nombre	Evolution annuelle	Cumul 12 mois	Evolution annuelle cumulée
OEE Cc Du Castelbriantais	46	-54.0% ↘	859	-21.0% ↘
OEE Dépt 44	4 413	-4.5% ↘	69 449	0.8% ↗
OEE Pays de la Loire	9 449	-8.2% ↘	150 018	-2.9% ↘
Poids de la CC dans le dépt	1.0%		1.2%	

REPARTITION DE L'OFFRE D'EMPLOI PAR SECTEUR D'ACTIVITE



OEE	décembre 2014	Cumul 12 mois	Evol. Annuelle Cumulée
Agriculture	2	30	76.5%
Construction	3	36	-29.4%
Industrie	6	82	-11.8%
Tertiaire	35	711	-23.3%
TOTAL	46	859	-21.0%

REPARTITION DE L'OFFRE D'EMPLOI PAR TYPE D'OFFRE



Evolution annuelle cumulée - décembre 2014

OEE	Cc Du Castelbriantais	Dépt 44
Durable	-9.4%	2.8%
Temporaire	-27.7%	-11.5%
Occasionnel	-27.3%	5.5%

Source : Pôle emploi - Persee

Emploi durable : Offres d'emploi enregistrées à Pôle emploi, correspondant à des contrats d'une durée supérieure à 6 mois.

Emploi temporaire : Offres d'emploi enregistrées à Pôle emploi, correspondant à des contrats d'une durée comprise entre 1 et 6 mois.

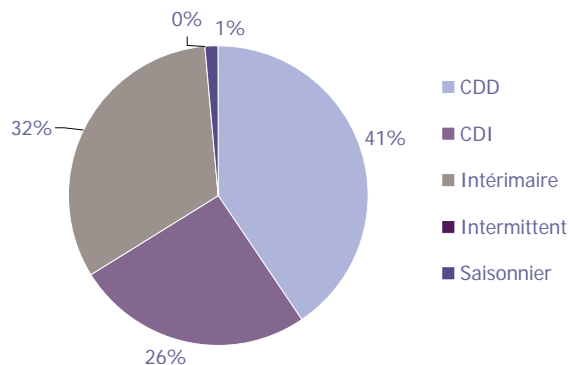
Emploi occasionnel : Offres d'emploi enregistrées à Pôle emploi, correspondant à des contrats d'une durée inférieure à un mois.

LES OFFRES D'EMPLOI

31 DECEMBRE 2014 (DONNEES BRUTES)

CC du Castelbriantais

REPARTITION DE L'OFFRE D'EMPLOI PAR TYPE DE CONTRAT DE TRAVAIL



	décembre 2014	Cumul 12 mois	Evol. Annuelle Cumulée
CDD	24	349	-5.9%
CDI	11	219	-20.4%
Intérimaire	10	277	-33.9%
Intermittent		2	
Saisonnier		11	-52.2%
TOTAL	45	859	-21.0%

LES 15 METIERS LES PLUS RECHERCHES PAR LES EMPLOYEURS

Offres d'Emploi Enregistrées	De janvier 2014 à décembre 2014	Poids (métier / total des métiers)
A1203 Entretien des espaces verts	34	4.0%
G1803 Service en restauration	28	3.3%
N1103 Magasinage et préparation de commandes	21	2.4%
G1602 Personnel de cuisine	19	2.2%
D1202 Coiffure	17	2.0%
I1604 Mécanique automobile	17	2.0%
F1607 Pose de fermetures menuisées	16	1.9%
J1301 Personnel polyvalent des services hospitaliers	16	1.9%
D1106 Vente en alimentation	15	1.7%
H2913 Soudage manuel	15	1.7%
J1501 Soins d'hygiène, de confort du patient	15	1.7%
N4101 Cond. de transport de marchandises sur longue distance	15	1.7%
D1214 Vente en habillement et accessoires de la personne	14	1.6%
H2902 Chaudronnerie - tôlerie	14	1.6%
K1303 Assistance auprès d'enfants	14	1.6%

Source : Pôle emploi - Persee

Directeur de publication ad-intérim :

Jean-Luc RECHER

Directeur de la rédaction :

Josette BARREAUD

Conception et réalisation :

Service Statistiques, Etudes et Evaluation

Catherine MOULIN, Brigitte VIGOUROUX.

Contact : statsPDL@pole-emploi.fr

www.observatoire-emploi-paysdelaloire.fr