



STATISTIQUES ET INDICATEURS

L'EMPLOI INTÉrimAIRE EN MAINE ET LOIRE AU 1ER TRIMESTRE 2022



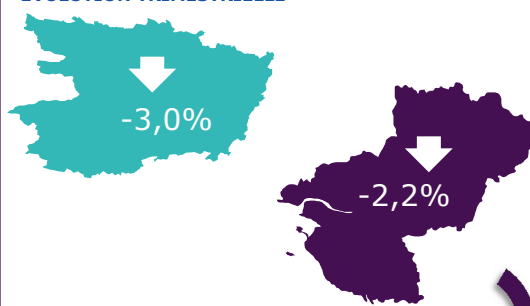
13 070
INTÉrimAIRES
EN MAINE ET LOIRE

AU 1ER
TRIMESTRE 2022

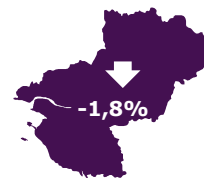
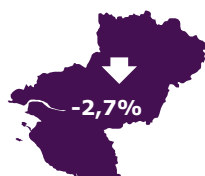
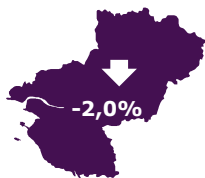
PART DU
MAINE ET LOIRE
DANS
L'INTÉrim REGIONAL
20,3%

2ÈME
DÉPARTEMENT DE LA REGION

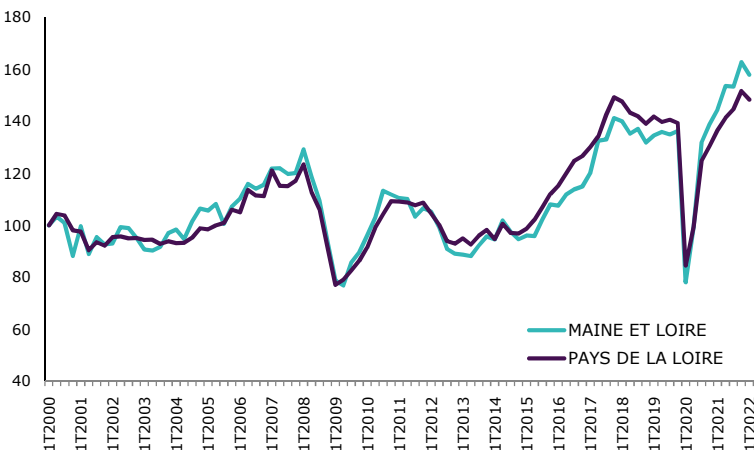
CHIFFRES 1 ÉVOLUTION TRIMESTRIELLE



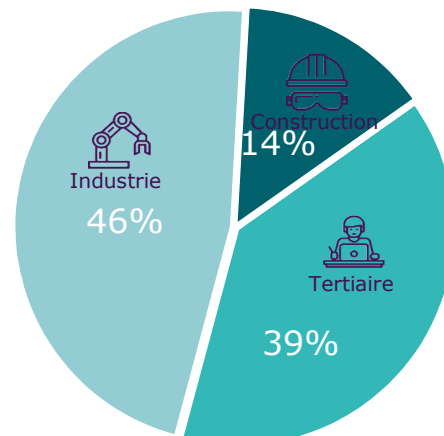
CHIFFRES 2 ÉVOLUTION TRIMESTRIELLE PAR SECTEUR



GRAPHIQUE 1 NOMBRE D'INTÉrimAIRES EN FIN DE TRIMESTRE

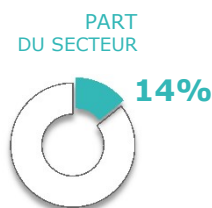


GRAPHIQUE 2 RÉPARTITION PAR SECTEUR EN MAINE ET LOIRE



CHIFFRES 3
LES 5 PREMIERS SECTEURS EN MAINE ET LOIRE

① CONSTRUCTION



ÉVOLUTION TRIMESTRIELLE

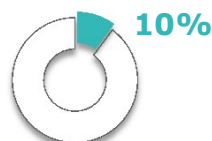
↓
-2,6%

② TRANSPORTS ET ENTREPOSAGE



↓
-1,1%

③ ACTIVITÉS DE SERVICES ADMINISTRATIFS ET DE SOUTIEN



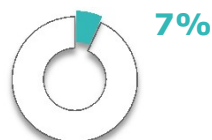
↑
+3,3%

④ FABRICATION DE DENRÉES ALIMENTAIRES, DE BOISSONS ET DE PRODUITS À BASE DE TABAC



↓
-3,5%

⑤ FABRICATION DE PRODUITS EN CAOUTCHOUC ET EN PLASTIQUE AINSI QUE D'AUTRES PRODUITS MINÉRAUX NON MÉ



↑
+3,7%



SOURCE : DARES, DREETS. Exploitation des déclarations sociales nominatives (DSN) et des fichiers Pôle emploi des déclarations mensuelles des agences d'intérim - DONNEES CVS

MÉTHODOLOGIE : <https://dares.travail-emploi.gouv.fr/donnees/lemploi-interimaire>

A noter que les données brutes et CVS de l'interim produites par la DREETS ont été révisées (ajustements) au cours du 1er trimestre 2022 ([détails](#)).

Directeurs de la publication
 Martine CHONG-WA NUMERIC - Jean-Marc VIOLEAU

Responsable de la rédaction
 Vincent RAGOT

Conception et réalisation
 Service Statistiques, Etudes et Evaluation

Pôle emploi Pays de la Loire
 1 rue de la Cale Crucy
 44100 Nantes

WWW.POLE-EMPLOI.ORG

