



ENQUETE BMO 2022

SARTHE

BASSIN SABLE-SUR-SARTHE

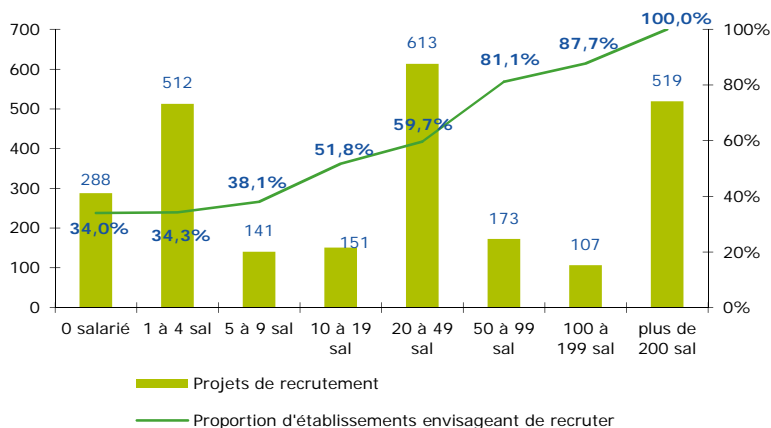
CHIFFRES CLES

	SABLE-SUR-SARTHE	EVOLUTION / 2021	SARTHE	EVOLUTION / 2021
% D'ETABLISSEMENTS RECRUTEURS	38,9%	↗	36,7%	↗
PROJETS DE RECRUTEMENT ENREGISTRES	2 504	↗	23 952	↗
% DIFFICULTES DE RECRUTEMENT	64,4%	↗	59,6%	↗
PART DES PROJETS SAISONNIERS	22,9%	↘	30,8%	↘

LES SECTEURS QUI RECRUTENT

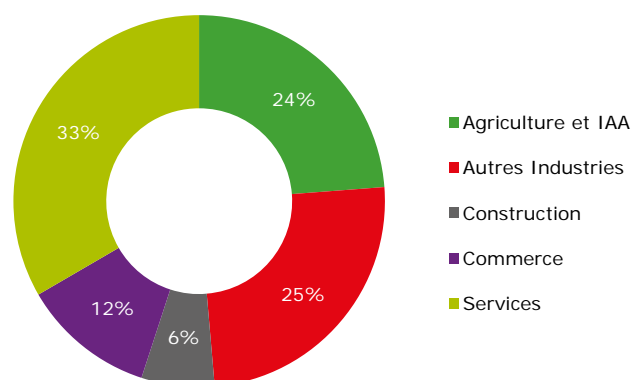
GRAPHIQUE 1

PROJETS DE RECRUTEMENT ET PROPORTION D'ETABLISSEMENTS



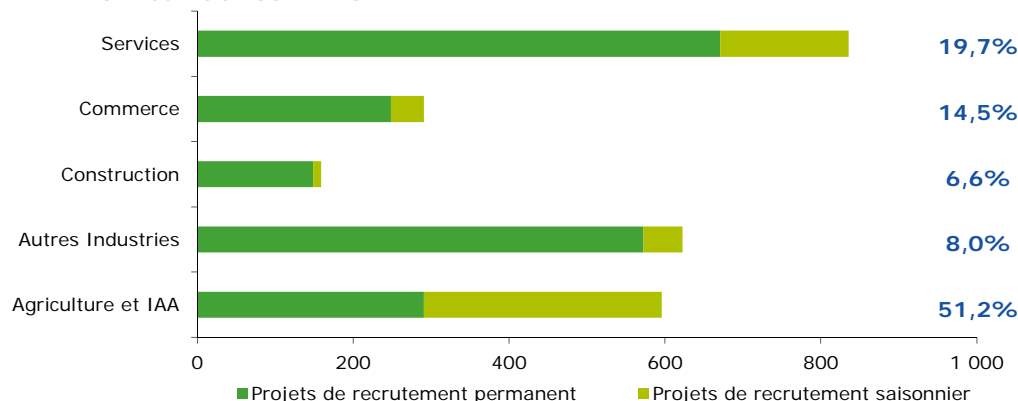
GRAPHIQUE 2

REPARTITION DES PROJETS DE RECRUTEMENT PAR SECTEUR D'ACTIVITE



GRAPHIQUE 3

PART DES PROJETS SAISONNIERS



ENCADRÉ N° 1

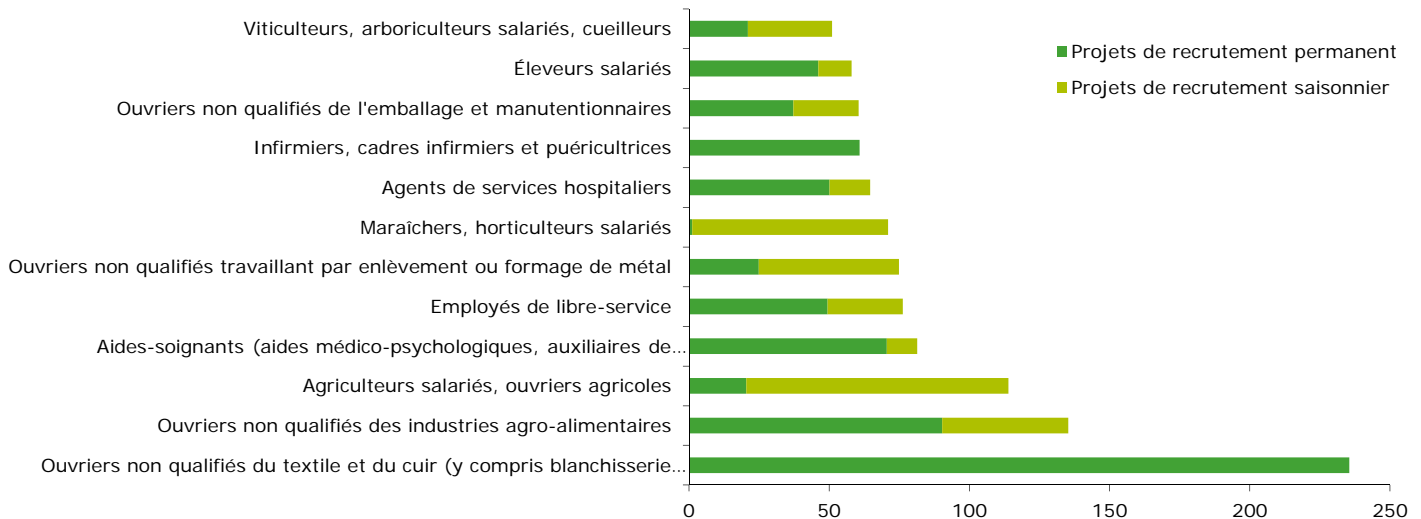
Cette étude résulte d'une enquête par questionnaires auto administrés en octobre, novembre et décembre 2021 auprès de l'ensemble des établissements (secteur privé, agricole, collectivités territoriales, fonction publique hospitalière) du bassin d'emploi.

L'enquête BMO comptabilise les projets de recrutement (créations ou renouvellement de postes) déclarés par les employeurs et non les flux d'emploi, mesurés postérieurement. Autrement dit, l'indicateur traduit les anticipations des entrepreneurs sur leurs perspectives d'embauche pour l'année à venir.

LES METIERS RECHERCHES

GRAPHIQUE 4

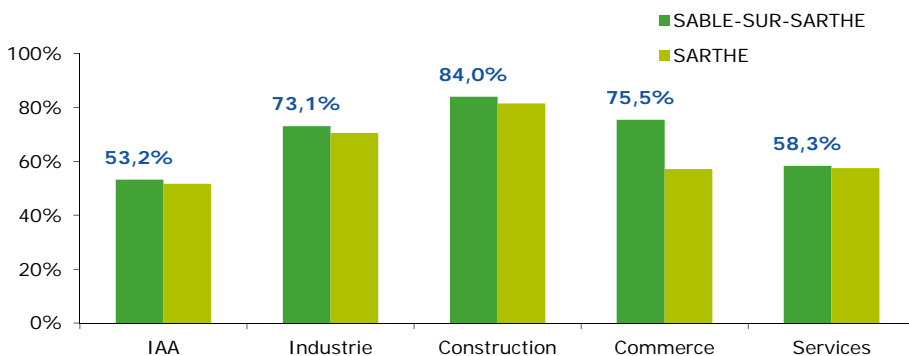
LES 12 METIERS LES PLUS RECHERCHES



LES METIERS EN TENSION

GRAPHIQUE 5

PROPORTION DE RECRUTEMENTS JUGES DIFFICILES PAR SECTEUR D'ACTIVITE



EN SAVOIR PLUS

Rapport national, synthèses régionales, ... retrouvez toutes les informations sur l'enquête Besoins en Main d'Œuvre 2022 sur le site institutionnel de Pôle emploi www.bmo.pole-emploi.org.

Toutes les informations régionales sont également sur www.observatoire-emploi-paysdelaloire.fr.

Cette publication est la propriété de Pôle emploi Pays de la Loire. Elle est libre de diffusion, sous réserve de mention de la source "Pôle emploi Pays de la Loire".

TABLEAU 1

LISTE DES METIERS LE PLUS SOUVENT ASSOCIES A DES DIFFICULTES DE RECRUTEMENT

Métier	Effectifs à recruter	Taux de tension	Part des recrutements saisonniers
Aides-soignants (aides médico-psychologiques, auxiliaires de puériculture, assistants médicaux...)	81	100,0%	13,3%
Ouvriers qualifiés du travail artisanal du textile et du cuir	39	100,0%	0,0%
Plombiers, chauffagistes	31	100,0%	0,0%
Mécaniciens et électroniciens de véhicules	27	100,0%	12,1%
Ouvriers non qualifiés du second œuvre du bâtiment	25	100,0%	0,0%
Ouvriers qualifiés du travail industriel du textile, du cuir (y compris blanchisserie indus.)	24	100,0%	0,0%
Bouchers	21	100,0%	0,0%
Sportifs et animateurs sportifs	19	100,0%	12,4%
Formateurs (y compris moniteurs d'auto-école)	18	100,0%	0,0%
Pilotes d'installations lourdes des industries de transformation	18	100,0%	0,0%
Techniciens et chargés d'études du bâtiment et des travaux publics	16	100,0%	0,0%
Serveurs de cafés, de restaurants et commis	16	100,0%	100,0%

* Uniquement sur les métiers qui recensent plus de 15 projets de recrutement du territoire

Directeurs de la publication
Martine CHONG-WA NUMERIC - Jean-Marc VIOLEAU

Responsable de la rédaction
Vincent RAGOT

Conception et réalisation
Linda LAUNAY

Contact : statspdl@pole-emploi.fr

Pôle emploi Pays de la Loire
1 rue de la Cale Crucy
44100 Nantes

WWW.POLE-EMPLOI.ORG

