



# ENQUETE BMO 2022

## SARTHE

## BASSIN LE MANS

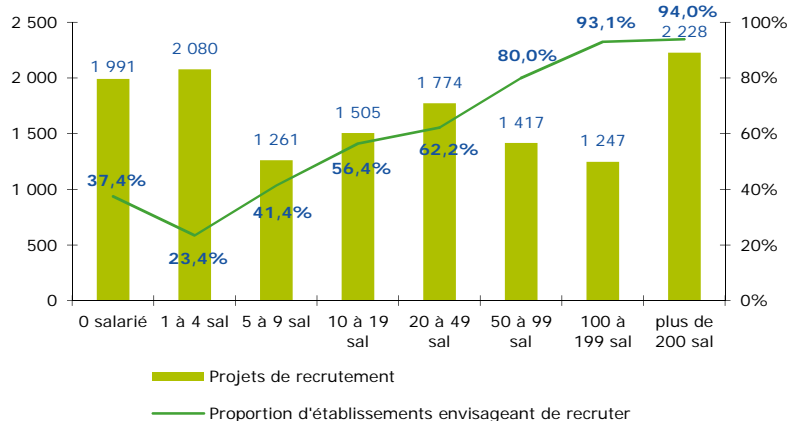
### CHIFFRES CLES

	LE MANS	EVOLUTION / 2021	SARTHE	EVOLUTION / 2021
% D'ETABLISSEMENTS RECRUTEURS	37,0%	↗	36,7%	↗
PROJETS DE RECRUTEMENT ENREGISTRES	13 502	↗	23 952	↗
% DIFFICULTES DE RECRUTEMENT	59,9%	↗	59,6%	↗
PART DES PROJETS SAISONNIERS	26,5%	↗	30,8%	↘

### LES SECTEURS QUI RECRUTENT

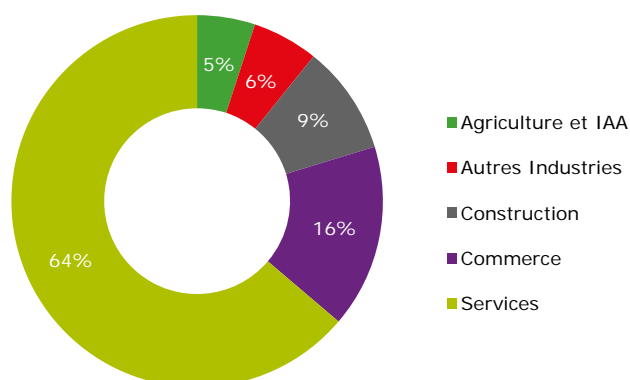
GRAPHIQUE 1

#### PROJETS DE RECRUTEMENT ET PROPORTION D'ETABLISSEMENTS



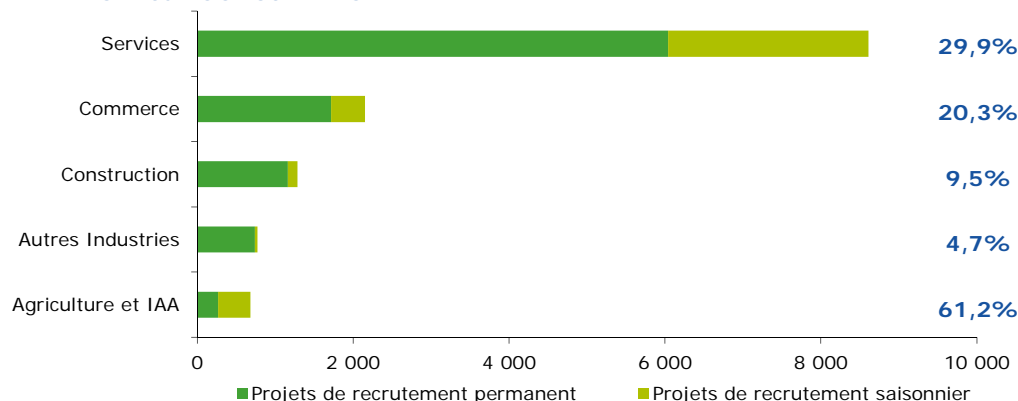
GRAPHIQUE 2

#### REPARTITION DES PROJETS DE RECRUTEMENT PAR SECTEUR D'ACTIVITE



GRAPHIQUE 3

#### PART DES PROJETS SAISONNIERS



#### ENCADRÉ N° 1

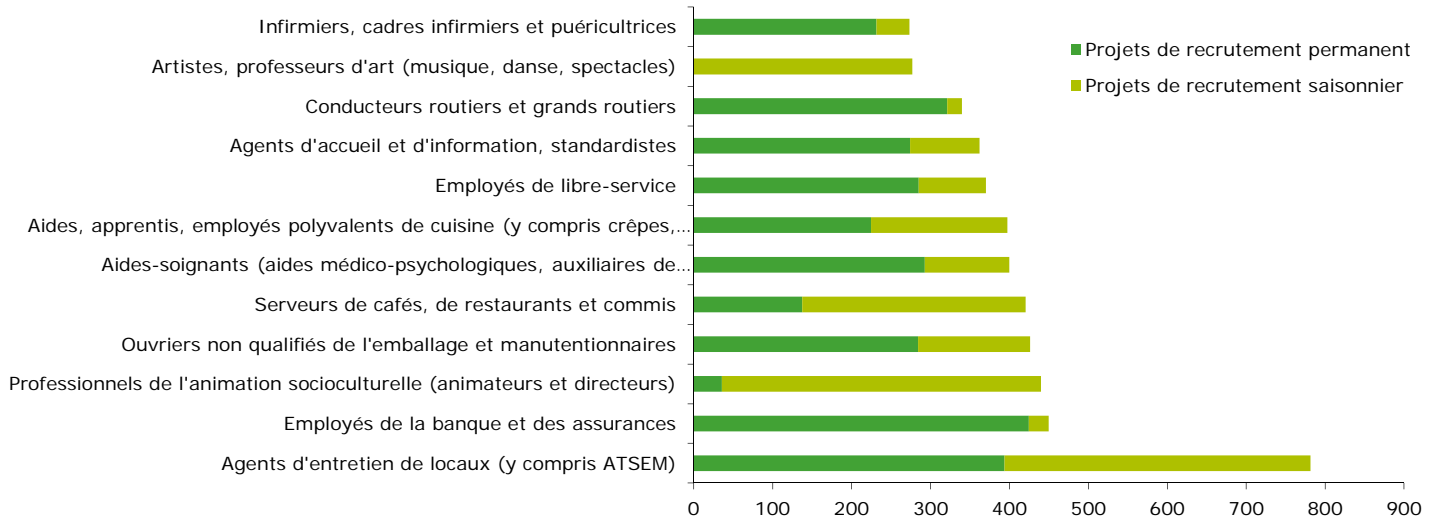
Cette étude résulte d'une enquête par questionnaires auto administrés en octobre, novembre et décembre 2021 auprès de l'ensemble des établissements (secteur privé, agricole, collectivités territoriales, fonction publique hospitalière) du bassin d'emploi.

L'enquête BMO comptabilise les projets de recrutement (créations ou renouvellement de postes) déclarés par les employeurs et non les flux d'emploi, mesurés postérieurement. Autrement dit, l'indicateur traduit les anticipations des entrepreneurs sur leurs perspectives d'embauche pour l'année à venir.

# LES METIERS RECHERCHES

GRAPHIQUE 4

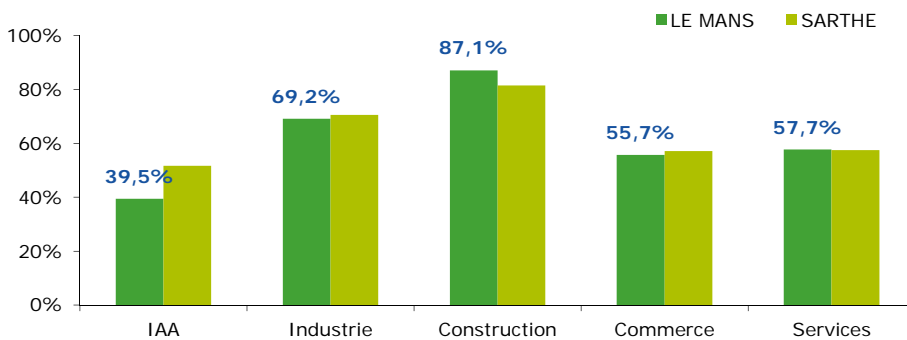
## LES 12 METIERS LES PLUS RECHERCHES



# LES METIERS EN TENSION

GRAPHIQUE 5

## PROPORTION DE RECRUTEMENTS JUGES DIFFICILES PAR SECTEUR D'ACTIVITE



### EN SAVOIR PLUS

Rapport national, synthèses régionales, ... retrouvez toutes les informations sur l'enquête Besoins en Main d'Œuvre 2022 sur le site institutionnel de Pôle emploi [www.bmo.pole-emploi.org](http://www.bmo.pole-emploi.org).

Toutes les informations régionales sont également sur [www.observatoire-emploi-paysdelaloire.fr](http://www.observatoire-emploi-paysdelaloire.fr).

*Cette publication est la propriété de Pôle emploi Pays de la Loire. Elle est libre de diffusion, sous réserve de mention de la source "Pôle emploi Pays de la Loire".*

TABLEAU 1

## LISTE DES METIERS LE PLUS SOUVENT ASSOCIES A DES DIFFICULTES DE RECRUTEMENT

Métier	Effectifs à recruter	Taux de tension	Part des recrutements saisonniers
Couvreurs	40	100,0%	0,0%
Ouvriers non qualifiés de l'électricité et de l'électronique	118	100,0%	0,0%
Chefs de chantier, conducteurs de travaux (non cadres)	58	100,0%	11,9%
Ouvriers qualifiés de la maintenance en électricité et en électronique	28	100,0%	0,0%
Mécaniciens et électroniciens de véhicules	89	100,0%	0,0%
Télévendeurs	47	100,0%	0,0%
Professionnels de l'action sociale (assistants sociaux, conseillers en économie sociale familiale)	44	100,0%	0,0%
Pharmaciens	37	100,0%	0,0%
Carrossiers automobiles	34	100,0%	0,0%
Cadres des assurances	30	100,0%	0,0%
Tuyauteurs	28	100,0%	0,0%
Conducteurs de transport en commun sur route	27	100,0%	0,0%

\* Uniquement sur les métiers qui recensent plus de 15 projets de recrutement du territoire

Directeurs de la publication  
Martine CHONG-WA NUMERIC - Jean-Marc VIOLEAU

Responsable de la rédaction  
Vincent RAGOT

Conception et réalisation  
Linda LAUNAY

Contact : [statspdl@pole-emploi.fr](mailto:statspdl@pole-emploi.fr)

Pôle emploi Pays de la Loire  
1 rue de la Cale Crucy  
44100 Nantes

[WWW.POLE-EMPLOI.ORG](http://WWW.POLE-EMPLOI.ORG)

