



# ENQUETE BMO 2022

## SARTHE

## BASSIN LA FERTE-BERNARD

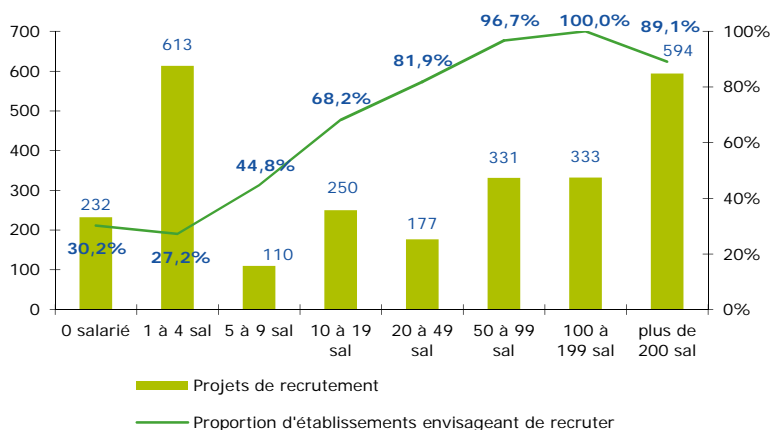
### CHIFFRES CLES

	LA FERTE-BERNARD	EVOLUTION / 2021	SARTHE	EVOLUTION / 2021
% D'ETABLISSEMENTS RECRUTEURS	36,4%	↗	36,7%	↗
PROJETS DE RECRUTEMENT ENREGISTRES	2 640	↗	23 952	↗
% DIFFICULTES DE RECRUTEMENT	69,5%	↗	59,6%	↗
PART DES PROJETS SAISONNIERS	30,3%	↘	30,8%	↘

### LES SECTEURS QUI RECRUTENT

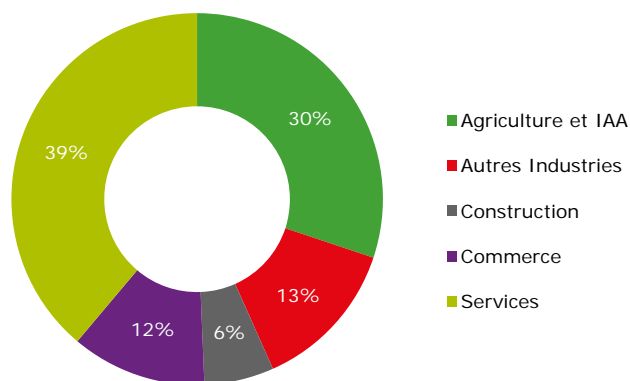
GRAPHIQUE 1

#### PROJETS DE RECRUTEMENT ET PROPORTION D'ETABLISSEMENTS



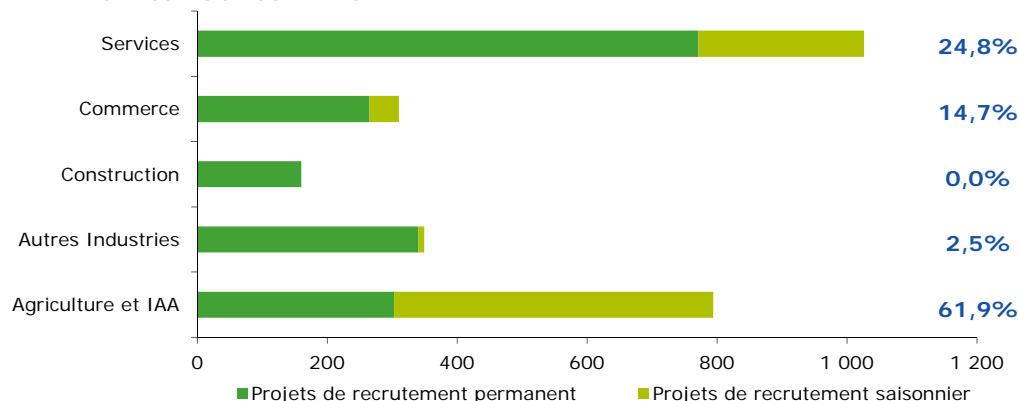
GRAPHIQUE 2

#### REPARTITION DES PROJETS DE RECRUTEMENT PAR SECTEUR D'ACTIVITE



GRAPHIQUE 3

#### PART DES PROJETS SAISONNIERS



#### ENCADRÉ N° 1

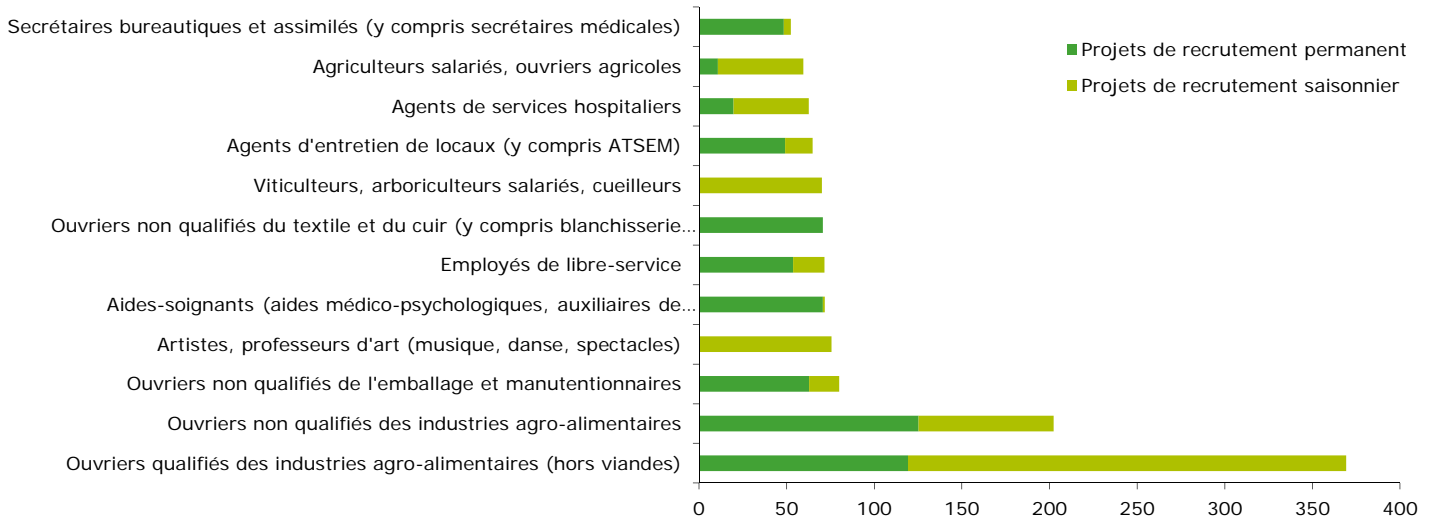
Cette étude résulte d'une enquête par questionnaires auto administrés en octobre, novembre et décembre 2021 auprès de l'ensemble des établissements (secteur privé, agricole, collectivités territoriales, fonction publique hospitalière) du bassin d'emploi.

L'enquête BMO comptabilise les projets de recrutement (créations ou renouvellement de postes) déclarés par les employeurs et non les flux d'emploi, mesurés postérieurement. Autrement dit, l'indicateur traduit les anticipations des entrepreneurs sur leurs perspectives d'embauche pour l'année à venir.

# LES METIERS RECHERCHES

GRAPHIQUE 4

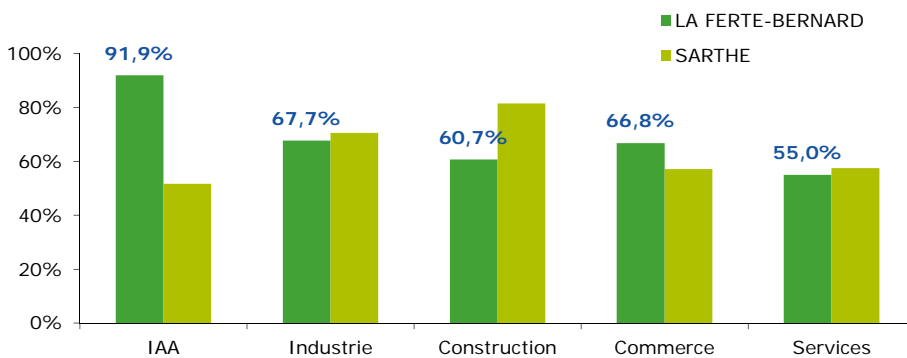
## LES 12 METIERS LES PLUS RECHERCHES



# LES METIERS EN TENSION

GRAPHIQUE 5

## PROPORTION DE RECRUTEMENTS JUGES DIFFICILES PAR SECTEUR D'ACTIVITE



### EN SAVOIR PLUS

Rapport national, synthèses régionales, ... retrouvez toutes les informations sur l'enquête Besoins en Main d'Œuvre 2022 sur le site institutionnel de Pôle emploi [www.bmo.pole-emploi.org](http://www.bmo.pole-emploi.org).

Toutes les informations régionales sont également sur [www.observatoire-emploi-paysdelaloire.fr](http://www.observatoire-emploi-paysdelaloire.fr).

*Cette publication est la propriété de Pôle emploi Pays de la Loire. Elle est libre de diffusion, sous réserve de mention de la source "Pôle emploi Pays de la Loire".*

TABLEAU 1

## LISTE DES METIERS LE PLUS SOUVENT ASSOCIES A DES DIFFICULTES DE RECRUTEMENT

Métier	Effectifs à recruter	Taux de tension	Part des recrutements saisonniers
Viticulteurs, arboriculteurs salariés, cueilleurs	70	100,0%	100,0%
Aides, apprentis, employés polyvalents de cuisine (y compris crêpes, pizzas, plonge ...)	48	100,0%	55,9%
Ouvriers qualifiés de l'impression et du façonnage des industries graphiques	40	100,0%	37,5%
Educateurs spécialisés	40	100,0%	40,5%
Soudeurs	39	100,0%	0,0%
Médecins	37	100,0%	0,0%
Cuisiniers	30	100,0%	0,0%
Ouvriers qualifiés du travail industriel du textile, du cuir (y compris blanchisserie indus.)	30	100,0%	0,0%
Autres ouvriers non qualifiés de type industriel (préparation matières et prod. industriels...)	28	100,0%	0,0%
Commerciaux (techniciens commerciaux en entreprise)	27	100,0%	0,0%
Autres ouvriers qualifiés de type industriel (préparation matières et prod. industriels...)	26	100,0%	0,0%
Bouchers	25	100,0%	0,0%

\* Uniquement sur les métiers qui recensent plus de 15 projets de recrutement du territoire

Directeurs de la publication  
Martine CHONG-WA NUMERIC - Jean-Marc VIOLEAU

Responsable de la rédaction  
Vincent RAGOT

Conception et réalisation  
Linda LAUNAY

Contact : [statspdl@pole-emploi.fr](mailto:statspdl@pole-emploi.fr)

Pôle emploi Pays de la Loire  
1 rue de la Cale Crucy  
44100 Nantes

[WWW.POLE-EMPLOI.ORG](http://WWW.POLE-EMPLOI.ORG)

