



ENQUETE BMO 2022

MAINE-ET-LOIRE

BASSIN SAUMUR

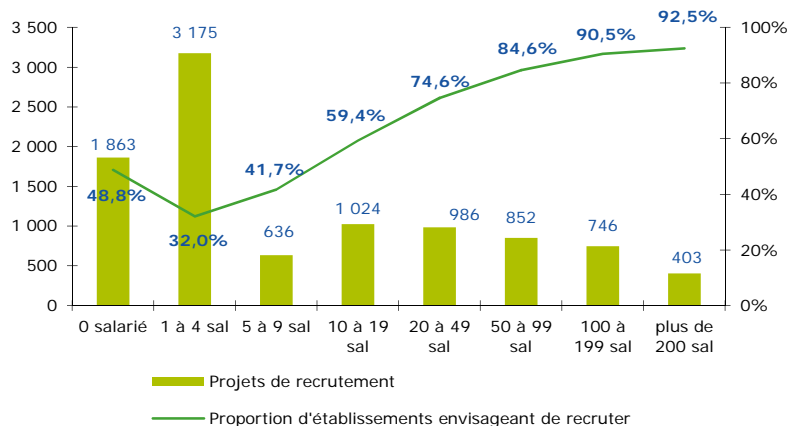
CHIFFRES CLES

	SAUMUR	EVOLUTION / 2021	MAINE-ET-LOIRE	EVOLUTION / 2021
% D'ETABLISSEMENTS RECRUTEURS	42,1%	↗	39,8%	↗
PROJETS DE RECRUTEMENT ENREGISTRES	9 685	↘	47 714	↗
% DIFFICULTES DE RECRUTEMENT	67,8%	↗	63,5%	↗
PART DES PROJETS SAISONNIERS	60,4%	↘	41,2%	↘

LES SECTEURS QUI RECRUTENT

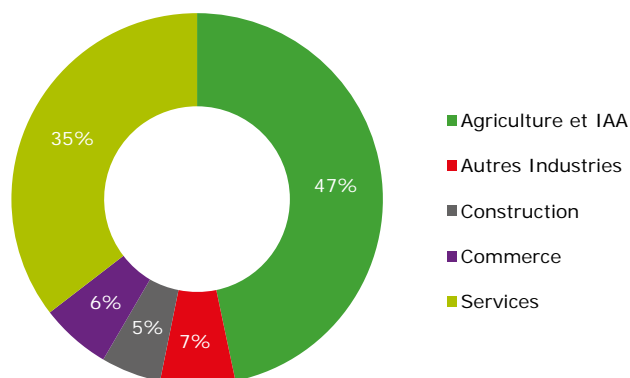
GRAPHIQUE 1

PROJETS DE RECRUTEMENT ET PROPORTION D'ETABLISSEMENTS



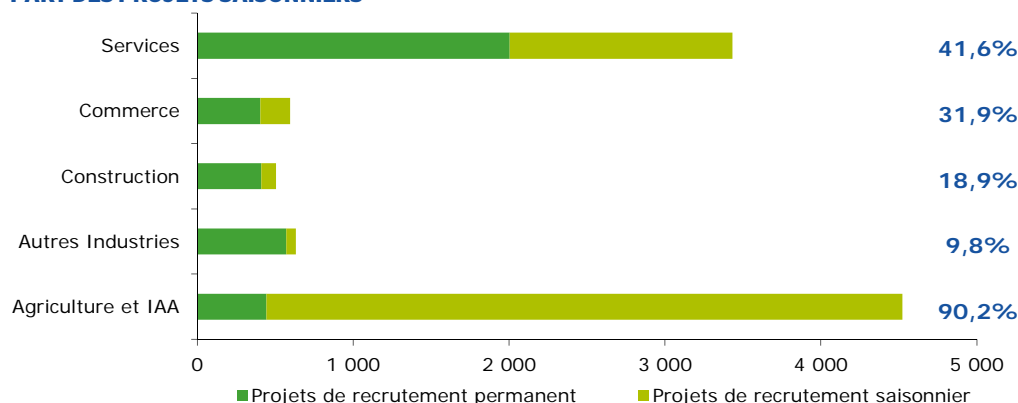
GRAPHIQUE 2

REPARTITION DES PROJETS DE RECRUTEMENT PAR SECTEUR D'ACTIVITE



GRAPHIQUE 3

PART DES PROJETS SAISONNIERS



ENCADRÉ N° 1

Cette étude résulte d'une enquête par questionnaires auto administrés en octobre, novembre et décembre 2021 auprès de l'ensemble des établissements (secteur privé, agricole, collectivités territoriales, fonction publique hospitalière) du bassin d'emploi.

L'enquête BMO comptabilise les projets de recrutement (créations ou renouvellement de postes) déclarés par les employeurs et non les flux d'emploi, mesurés postérieurement. Autrement dit, l'indicateur traduit les anticipations des entrepreneurs sur leurs perspectives d'embauche pour l'année à venir.

41,6%

31,9%

18,9%

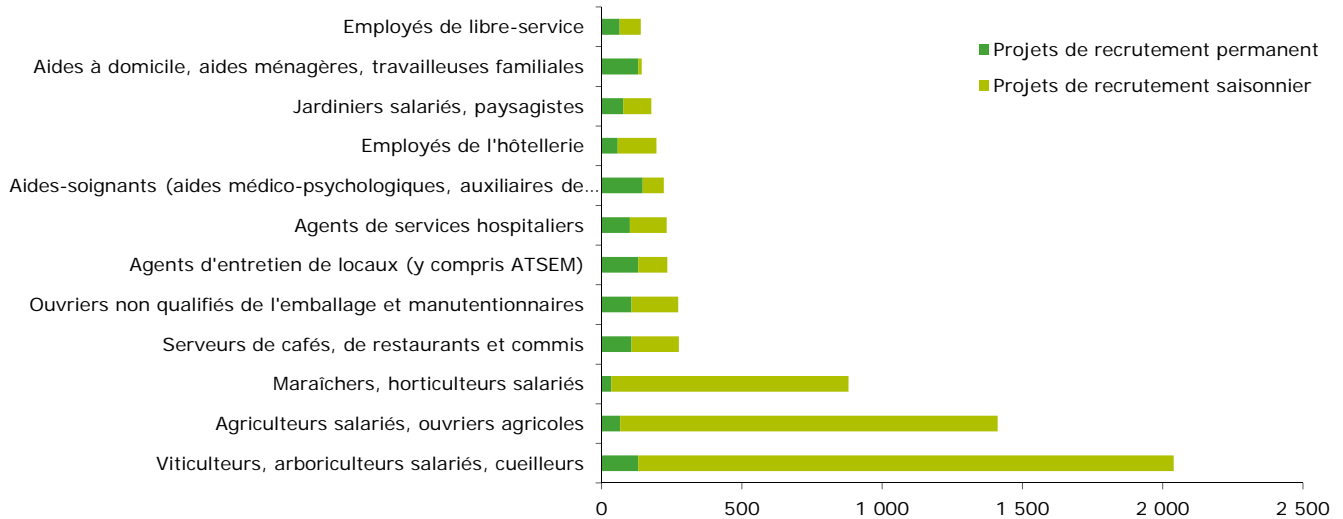
9,8%

90,2%

LES METIERS RECHERCHES

GRAPHIQUE 4

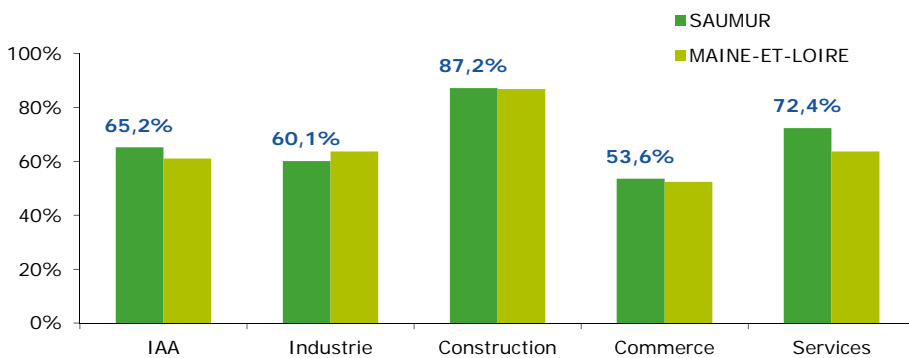
LES 12 METIERS LES PLUS RECHERCHES



LES METIERS EN TENSION

GRAPHIQUE 5

PROPORTION DE RECRUTEMENTS JUGES DIFFICILES PAR SECTEUR D'ACTIVITE



EN SAVOIR PLUS

Rapport national, synthèses régionales, ... retrouvez toutes les informations sur l'enquête Besoins en Main d'Œuvre 2022 sur le site institutionnel de Pôle emploi www.bmo.pole-emploi.org.

Toutes les informations régionales sont également sur www.observatoire-emploi-paysdelaloire.fr.

Cette publication est la propriété de Pôle emploi Pays de la Loire. Elle est libre de diffusion, sous réserve de mention de la source "Pôle emploi Pays de la Loire".

TABLEAU 1

LISTE DES METIERS LE PLUS SOUVENT ASSOCIES A DES DIFFICULTES DE RECRUTEMENT

Métier	Effectifs à recruter	Taux de tension	Part des recrutements saisonniers
Employés de maison et personnels de ménage	111	100,0%	73,0%
Ouvriers non qualifiés du textile et du cuir (y compris blanchisserie industrielle)	61	100,0%	0,0%
Couvreurs	52	100,0%	0,0%
Ouvriers non qualifiés du second œuvre du bâtiment	34	100,0%	0,0%
Conducteurs de véhicules légers (conducteurs de taxis, ambulanciers...)	32	100,0%	0,0%
Ouvriers qualifiés de la maintenance en mécanique	26	100,0%	0,0%
Ouvriers non qualifiés du papier-carton et du bois	24	100,0%	25,0%
Ouvriers qualifiés travaillant par enlèvement de métal (moulistes, usineurs...)	22	100,0%	0,0%
Maitres d'hôtel, sommeliers	21	100,0%	0,0%
Pharmaciens	20	100,0%	0,0%
Représentants auprès des particuliers (y compris agents immobiliers non cadres)	19	100,0%	0,0%
Techniciens médicaux et préparateurs	19	100,0%	21,8%

* Uniquement sur les métiers qui recensent plus de 15 projets de recrutement du territoire

Directeurs de la publication
Martine CHONG-WA NUMERIC - Jean-Marc VIOLEAU

Responsable de la rédaction
Vincent RAGOT

Conception et réalisation
Linda LAUNAY

Contact : statspdl@pole-emploi.fr

Pôle emploi Pays de la Loire
1 rue de la Cale Crucy
44100 Nantes

WWW.POLE-EMPLOI.ORG

