



# ENQUETE BMO 2022

## LOIRE-ATLANTIQUE

## BASSIN ANCENIS

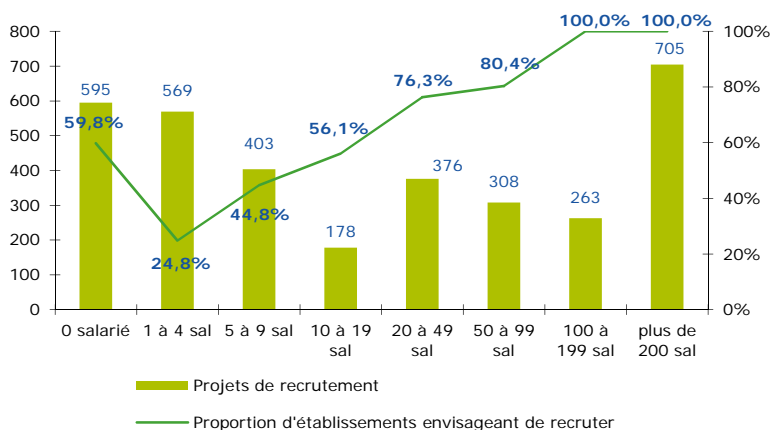
### CHIFFRES CLES

	ANCENIS	EVOLUTION / 2021	LOIRE-ATLANTIQUE	EVOLUTION / 2021
% D'ETABLISSEMENTS RECRUTEURS	41,2%	↗	40,7%	↗
PROJETS DE RECRUTEMENT ENREGISTRES	3 398	↘	76 594	↗
% DIFFICULTES DE RECRUTEMENT	61,6%	↗	66,3%	↗
PART DES PROJETS SAISONNIERS	33,6%	↘	25,8%	↘

### LES SECTEURS QUI RECRUTENT

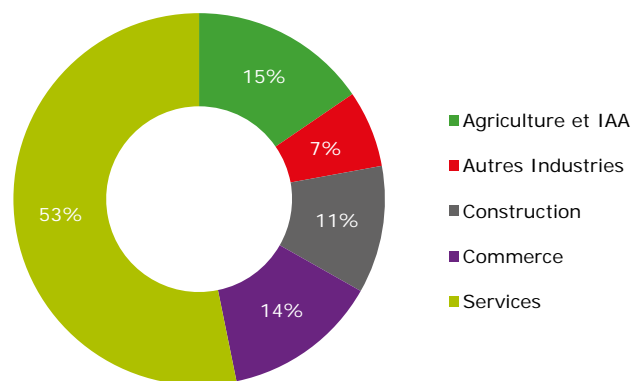
GRAPHIQUE 1

#### PROJETS DE RECRUTEMENT ET PROPORTION D'ETABLISSEMENTS



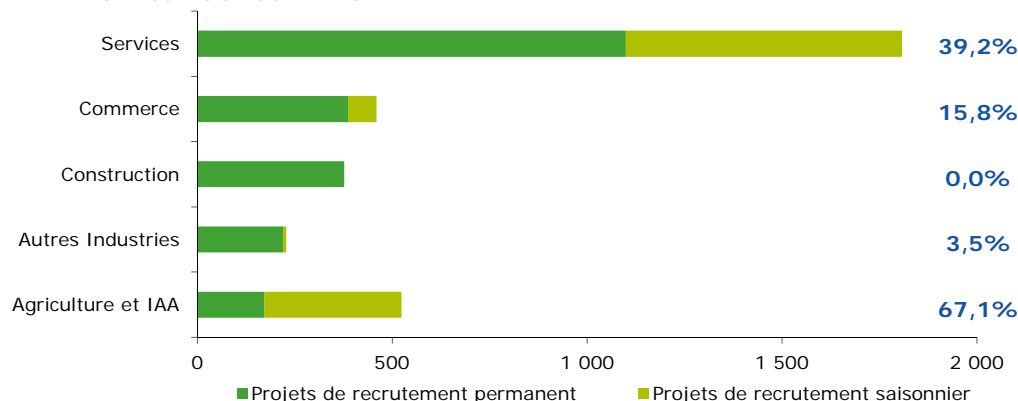
GRAPHIQUE 2

#### REPARTITION DES PROJETS DE RECRUTEMENT PAR SECTEUR D'ACTIVITE



GRAPHIQUE 3

#### PART DES PROJETS SAISONNIERS



#### ENCADRÉ N° 1

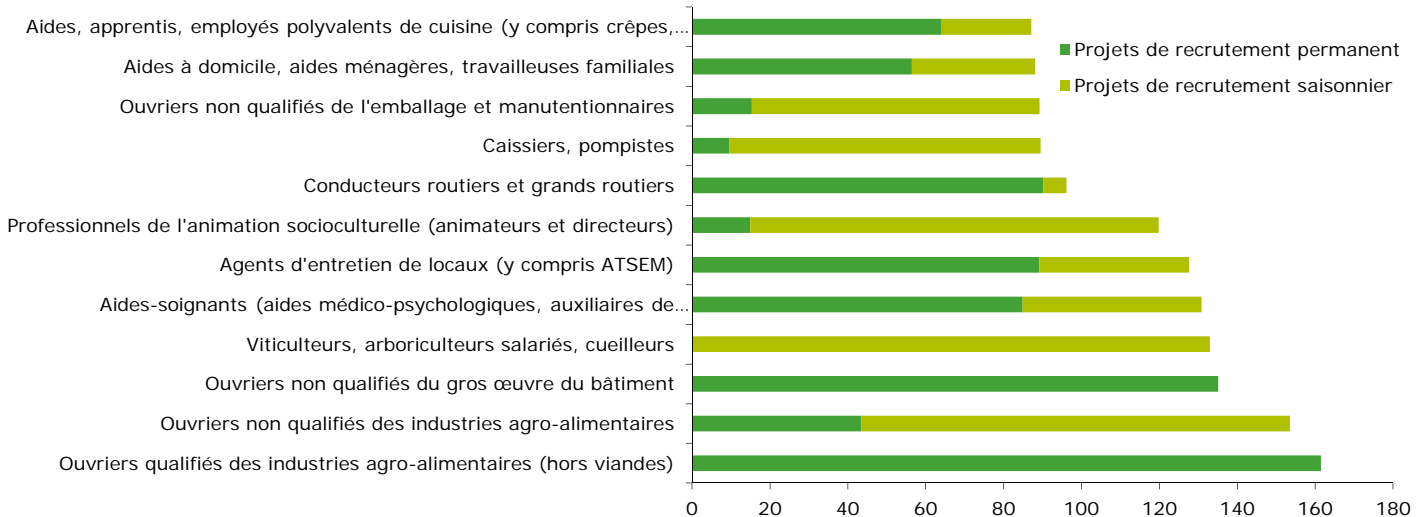
Cette étude résulte d'une enquête par questionnaires auto administrés en octobre, novembre et décembre 2021 auprès de l'ensemble des établissements (secteur privé, agricole, collectivités territoriales, fonction publique hospitalière) du bassin d'emploi.

L'enquête BMO comptabilise les projets de recrutement (créations ou renouvellement de postes) déclarés par les employeurs et non les flux d'emploi, mesurés postérieurement. Autrement dit, l'indicateur traduit les anticipations des entrepreneurs sur leurs perspectives d'embauche pour l'année à venir.

# LES METIERS RECHERCHES

GRAPHIQUE 4

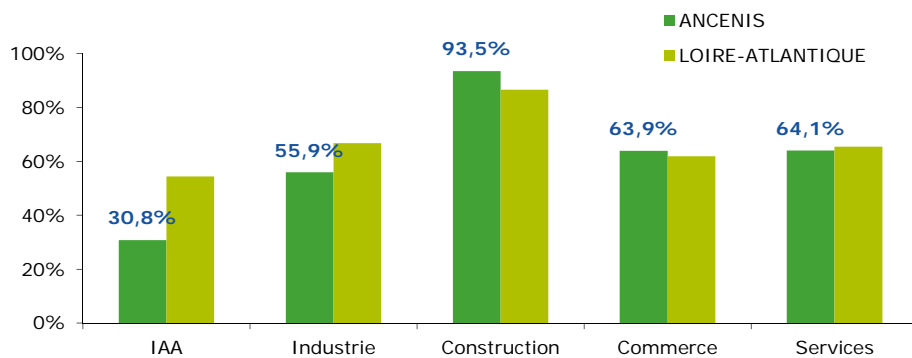
## LES 12 METIERS LES PLUS RECHERCHES



# LES METIERS EN TENSION

GRAPHIQUE 5

## PROPORTION DE RECRUTEMENTS JUGES DIFFICILES PAR SECTEUR D'ACTIVITE



## EN SAVOIR PLUS

Rapport national, synthèses régionales, ... retrouvez toutes les informations sur l'enquête Besoins en Main d'Œuvre 2022 sur le site institutionnel de Pôle emploi [www.bmo.pole-emploi.org](http://www.bmo.pole-emploi.org).

Toutes les informations régionales sont également sur [www.observatoire-emploi-paysdelaloire.fr](http://www.observatoire-emploi-paysdelaloire.fr).

*Cette publication est la propriété de Pôle emploi Pays de la Loire. Elle est libre de diffusion, sous réserve de mention de la source "Pôle emploi Pays de la Loire".*

TABLEAU 1

## LISTE DES METIERS LE PLUS SOUVENT ASSOCIES A DES DIFFICULTES DE RECRUTEMENT

Métier	Effectifs à recruter	Taux de tension	Part des recrutements saisonniers
Aides à domicile, aides ménagères, travailleuses familiales	88	100,0%	35,9%
Commerciaux (techniciens commerciaux en entreprise)	58	100,0%	0,0%
Professeurs du secondaire	53	100,0%	0,0%
Chaudronniers, tôliers, traceurs, serruriers, métalliers, forgerons	33	100,0%	0,0%
Maçons	31	100,0%	0,0%
Formateurs (y compris moniteurs d'auto-école)	27	100,0%	0,0%
Ouvriers qualifiés de la maintenance en mécanique	25	100,0%	0,0%
Chefs de chantier, conducteurs de travaux (non cadres)	25	100,0%	0,0%
Ouvriers non qualifiés travaillant par enlèvement ou formage de métal	24	100,0%	0,0%
Mécaniciens et électroniciens de véhicules	20	100,0%	0,0%
Infirmiers, cadres infirmiers et puéricultrices	19	100,0%	39,7%
Conducteurs de transport en commun sur route	17	100,0%	0,0%

\* Uniquement sur les métiers qui recensent plus de 15 projets de recrutement du territoire

Directeurs de la publication  
Martine CHONG-WA NUMERIC - Jean-Marc VIOLEAU

Responsable de la rédaction  
Vincent RAGOT

Conception et réalisation  
Linda LAUNAY

Contact : [statspdl@pole-emploi.fr](mailto:statspdl@pole-emploi.fr)

Pôle emploi Pays de la Loire  
1 rue de la Cale Crucy  
44100 Nantes

[WWW.POLE-EMPLOI.ORG](http://WWW.POLE-EMPLOI.ORG)

