



STAT'EXPRESS

L'EMPLOI INTÉRIMAIRE EN SARTHE

AU 4ÈME TRIMESTRE 2021



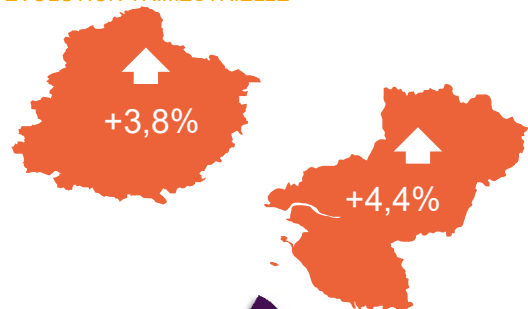
9 354
INTÉRIMAIRES
EN SARTHE

AU 4ÈME TRIMESTRE
2021

PART DE LA
SARTHE
DANS
L'INTÉRIM REGIONAL
14,2%

4ÈME
DÉPARTEMENT DE LA REGION

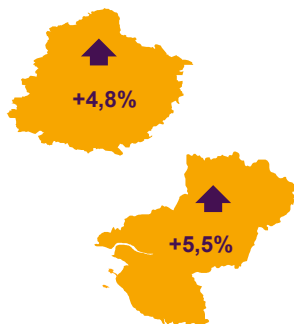
Chiffres 1 ÉVOLUTION TRIMESTRIELLE



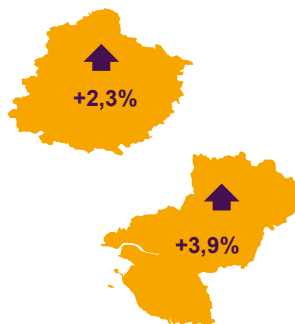
Chiffres 2 ÉVOLUTION TRIMESTRIELLE PAR SECTEUR



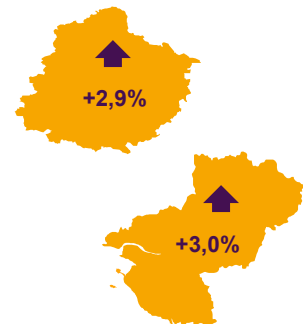
Industrie



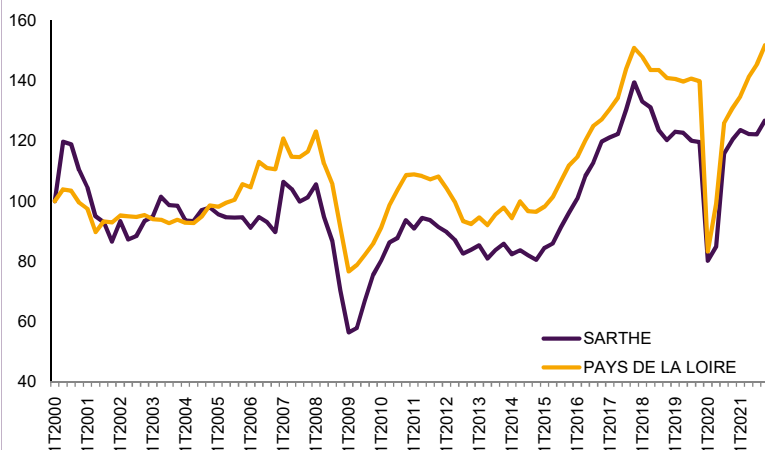
Construction



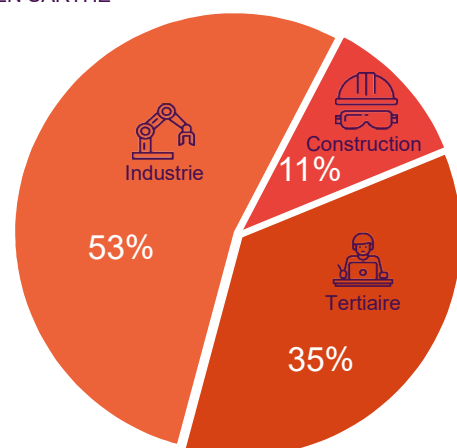
Tertiaire



Graphique 1 NOMBRE D'INTÉRIMAIRES EN FIN DE TRIMESTRE



Graphique 2 RÉPARTITION PAR SECTEUR EN SARTHE



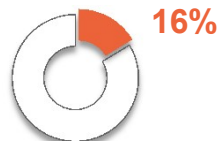
2 _ STAT' EXPRESS

Chiffres 3

LES 5 PREMIERS SECTEURS EN SARTHE

①

FABRICATION DE DENRÉES ALIMENTAIRES,
DE BOISSONS ET DE PRODUITS À BASE DE
TABAC



ÉVOLUTION
TRIMESTRIELLE

↑
+0,7%

②

ACTIVITÉS DE SERVICES ADMINISTRATIFS ET
DE SOUTIEN



↑
+8,7%

③

CONSTRUCTION



↑
+2,3%

④

TRANSPORTS ET ENTREPOSAGE



↓
-8,4%

⑤

FABRICATION DE MATÉRIELS DE
TRANSPORT



↑
+10,4%

SOURCE : DARES, DIRECCTE. Exploitation des déclarations sociales nominatives (DSN) et des fichiers Pôle emploi des déclarations mensuelles des agences d'intérim - DONNEES CVS

MÉTHODOLOGIE : <https://dares.travail-emploi.gouv.fr/donnees/lemploi-interimaire>

Directeurs de la publication :
Martine CHONG-WA NUMERIC - Jean Marc VIOLEAU

Responsable de la rédaction :
Vincent RAGOT

Conception et réalisation :
Service SEE – Julien HAURAY
Contact : statsPDL@pole-emploi.fr

Pôle emploi Pays de la Loire
1 rue de la Cale Crucy - CS 67910
44179 NANTES Cedex 4

www.pole-emploi.org
www.observatoire-emploi-paysdelaloire.fr

