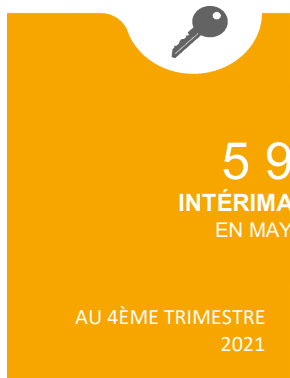




STAT'EXPRESS

L'EMPLOI INTÉRIMAIRE EN MAYENNE

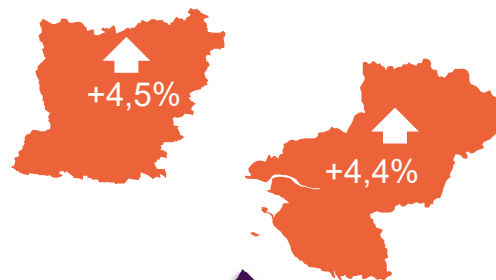
AU 4ÈME TRIMESTRE 2021



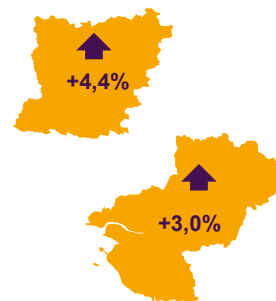
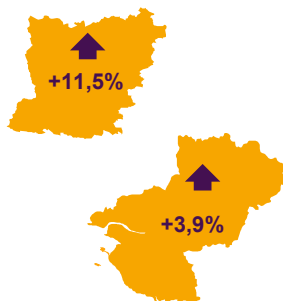
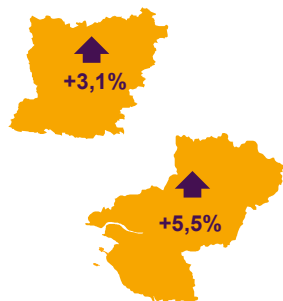
PART DE LA
MAYENNE
DANS
L'INTÉRIM REGIONAL
9,0%

5ÈME
DÉPARTEMENT DE LA REGION

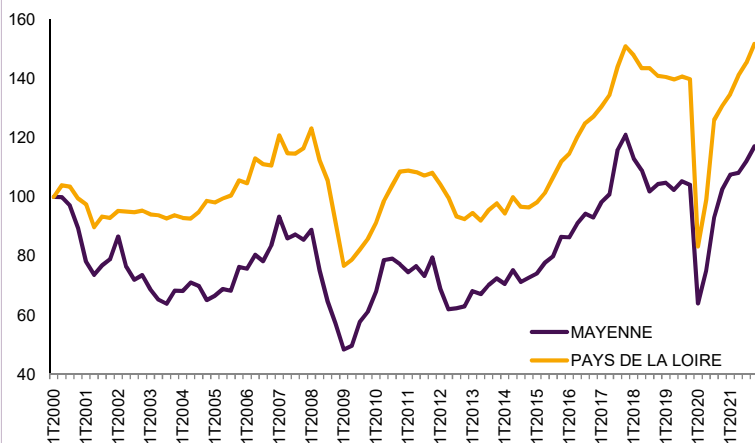
Chiffres 1
ÉVOLUTION TRIMESTRIELLE



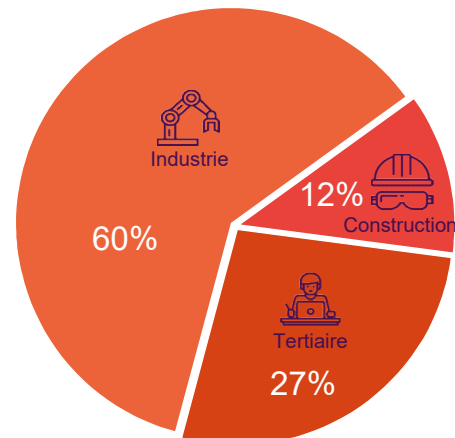
Chiffres 2
ÉVOLUTION TRIMESTRIELLE PAR SECTEUR



Graphique 1
NOMBRE D'INTÉRIMAIRES EN FIN DE TRIMESTRE



Graphique 2
RÉPARTITION PAR SECTEUR
EN MAYENNE



2_ STAT' EXPRESS

Chiffres 3

LES 5 PREMIERS SECTEURS EN MAYENNE

①

FABRICATION DE DENRÉES ALIMENTAIRES, DE BOISSONS ET DE PRODUITS À BASE DE TABAC

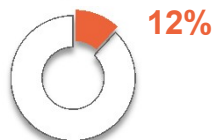


ÉVOLUTION TRIMESTRIELLE

↑ +3,3%

②

CONSTRUCTION



↑ +11,5%

③

MÉTALLURGIE ET FABRICATION DE PRODUITS MÉTALLIQUES À L'EXCEPTION DES MACHINES ET DES ÉQUIPEMENTS



↑ +14,6%

④

ACTIVITÉS DE SERVICES ADMINISTRATIFS ET DE SOUTIEN



↑ +8,7%

⑤

FABRICATION DE PRODUITS EN CAOUTCHOUC ET EN PLASTIQUE AINSI QUE D'AUTRES PRODUITS MINÉRAUX NON MÉ



↑ +3,6%

SOURCE : DARES, DIRECCTE. Exploitation des déclarations sociales nominatives (DSN) et des fichiers Pôle emploi des déclarations mensuelles des agences d'intérim - DONNEES CVS

MÉTHODOLOGIE : <https://dares.travail-emploi.gouv.fr/donnees/lemploi-interimaire>

Directeurs de la publication :
Martine CHONG-WA NUMÉRIC - Jean Marc VIOLEAU

Responsable de la rédaction :
Vincent RAGOT

Conception et réalisation :
Service SEE - Julien HAURAY

Contact : statsPDL@pole-emploi.fr

Pôle emploi Pays de la Loire
1 rue de la Cale Crucy - CS 67910
44179 NANTES Cedex 4

www.pole-emploi.org
www.observatoire-emploi-paysdelaloire.fr

