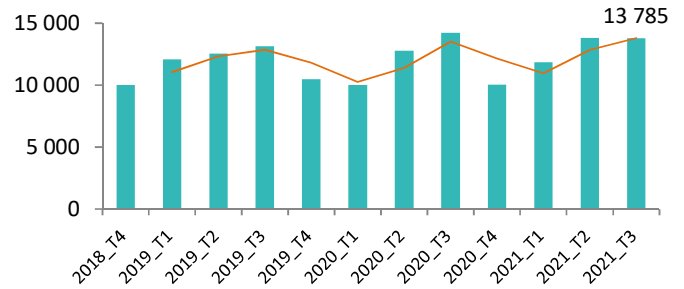


Fiche départementale - Vendée - ICT01

Reprises d'emploi au 3T2021 **13 785**

Taux mensuel moyen au 3T2021 **14,3%**

Evolution des reprises d'emploi sur un an **-3,1%**



	3T2021	Part	Evolution annuelle
Passage en C	5 671	41,1%	2,0%
DPAE CDI	2 472	17,9%	12,2%
DPAE CDD 1 à 3 mois	2 282	16,6%	-24,3%
DPAE CDD plus de 6 mois	1 266	9,2%	4,3%
reprise_declaree	1 015	7,4%	7,2%
DPAE CDD 3 à 6 mois	939	6,8%	-18,9%
AFPR/POE	120	0,9%	-0,8%
Passage en E	20	0,1%	66,7%

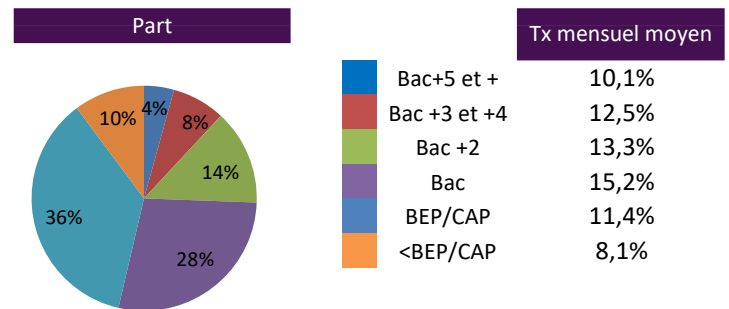
Sexe

	3T2021	Part	Tx mensuel moyen
Hommes	6 472	46,9%	14,7%
<i>Evolution annuelle</i>		0,7%	
Femmes	7 313	53,1%	14,0%
<i>Evolution annuelle</i>		-6,3%	


Age

	3T2021	Part	Tx mensuel moyen
1-Moins de 25 ans	2 564	18,6%	18,0%
<i>Evolution annuelle</i>		7,5%	
2-Entre 25 et 49 ans	8 288	60,1%	16,1%
<i>Evolution annuelle</i>		-6,1%	
3-50 ans et plus	2 933	21,3%	9,8%
<i>Evolution annuelle</i>		-3,0%	

Niveau de formation



Niveau de qualification




Ancienneté

	3T2021	Part	Tx mensuel moyen
Moins d'un an	8 268	60,0%	15,4%
<i>Evolution annuelle</i>		9,4%	
Entre un an et deux ans	2 383	17,3%	13,6%
<i>Evolution annuelle</i>		-17,2%	
Plus de deux ans	3 134	22,7%	12,6%
<i>Evolution annuelle</i>		-17,4%	

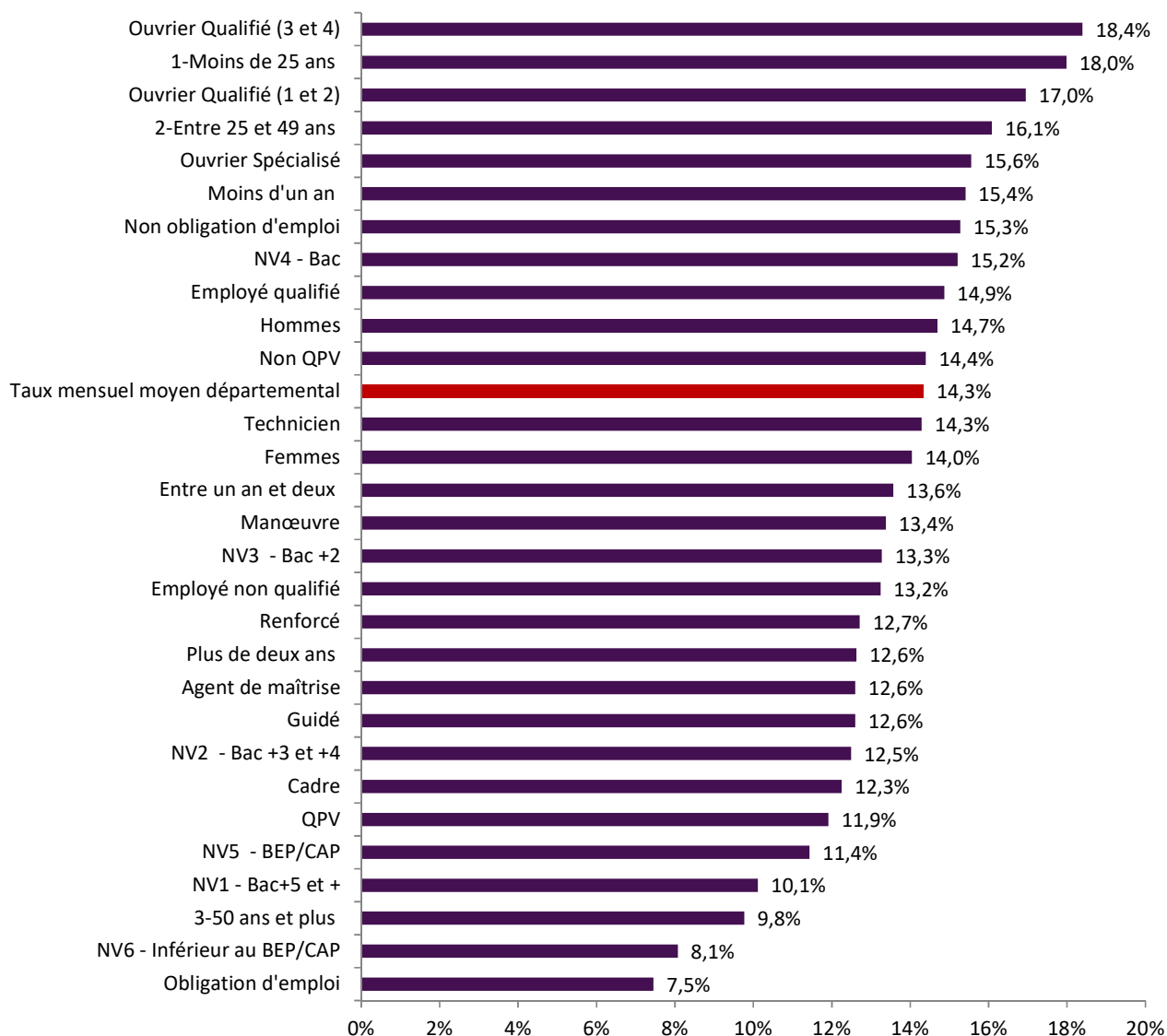
Obligation d'emploi et QPV

	3T2021	Part	Tx mensuel moyen
Obligation d'emploi	865	6,3%	7,5%
<i>Evolution annuelle</i>		13,1%	
QPV	300	2,2%	11,9%
<i>Evolution annuelle</i>		-9,1%	

Modalité d'accompagnement



Taux mensuel moyen reprise d'emploi



ICT01 - Reprises d'emploi par Bassins d'emploi - 3T2021

