



STATISTIQUES ET INDICATEURS

SARTHE

LES DEMANDEURS D'EMPLOI EN OBLIGATION D'EMPLOI Décembre 2021



Obligation d'Emploi : Demandeurs d'emploi bénéficiant de l'obligation d'emploi instituée par l'article L.323-1 du Code du travail : Les travailleurs reconnus handicapés par la CDAPH, les victimes d'accidents du travail ou maladies professionnelles, les titulaires d'une pension d'invalidité, les anciens militaires, avec une pension militaire d'invalidité, et les titulaires de la carte d'invalidité.

ALERTE : Pôle emploi n'a pas connaissance de tous les demandeurs d'emploi en obligation d'emploi.

LA SITUATION GEOGRAPHIQUE

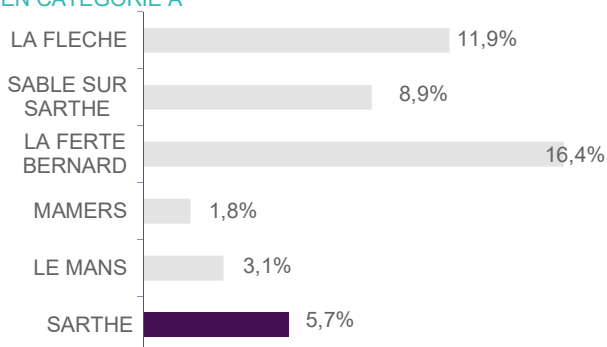
En décembre 2021, la Sarthe comptabilise **3 183** demandeurs d'emploi en obligation d'emploi catégorie A.

Ces demandeurs représentent **12,8%** de la totalité de la demande d'emploi en fin de mois (DEFM) catégorie A, un poids légèrement supérieur au taux régional (**11,7%**) et à celui de la France métropolitaine, qui est de **10,7%**.

La Sarthe affiche un taux légèrement plus élevé que celui de la région. De même, la Mayenne, la Vendée et le Maine-et-Loire ont également un poids supérieur au taux régional, avec respectivement **13,8%**, **12,3%** et **12,2%**. Seule la Loire-Atlantique a une proportion inférieure (**10,3%**) au poids de la région.

Graphique 2

ÉVOLUTION ANNUELLE DES DEFM EN OBLIGATION D'EMPLOI EN CATEGORIE A



En Pays de la Loire, **18,0 %** de la DEFM en obligation d'emploi en catégorie A est rattachée au département de la Sarthe, qui représente **16,4%** de la DEFM globale.

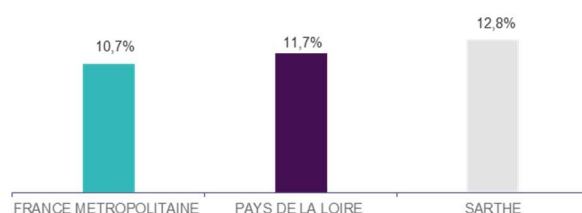
Le bassin du Mans concentre à lui seul **près des deux tiers (62,4%)** de la DEFM en obligation d'emploi Catégorie A.

Le bassin de La Flèche arrive ensuite avec **14,5%** des demandeurs en obligation d'emploi.

Les trois autres bassins d'emploi de la Sarthe ont un poids équivalent : La Ferté Bernard (**8,5%**), Sablé-sur-Sarthe (**7,7%**) et Mamers (**7,0%**).

Graphique 1

POIDS DES DE EN OBLIGATION D'EMPLOI SUR LA DEFM TOTALE



Le nombre total de DEFM (catégorie A) diminue fortement de **-13,8%** en Sarthe entre décembre 2020 et décembre 2021. Pour les demandeurs d'emploi en obligation d'emploi, la situation se détériore puisque leur nombre augmente de **+5,7%** durant cette même période.

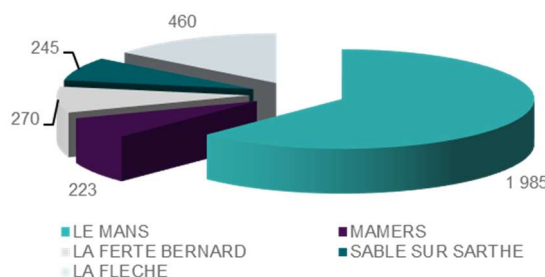
Tous les bassins de la Sarthe sont concernés par cette tendance à la hausse.

Deux bassins d'emploi : Mamers (**+1,8%**) et Le Mans (**+3,1%**) affichent une hausse moins marquée que celle départementale.

Les autres bassins affichent des hausses plus conséquentes : Sablé-sur-Sarthe (**+8,9%**), La Flèche (**+11,9%**), La Ferté-Bernard (**+16,4%**).

Graphique 3

VOLUME DES DEFM EN OBLIGATION D'EMPLOI – CATEGORIE A



DEFM Catégorie A : Personnes sans emploi, immédiatement disponibles, tenues d'accomplir des actes positifs de recherche d'emploi sans aucune activité réduite.

LA TYPOLOGIE

A fin décembre 2021, les **3 183** DEFM (catégorie A) en obligation d'emploi du département de la Sarthe ont les caractéristiques suivantes :

- **51,9%** sont des hommes.
- **51,7%** ont 50 ans ou plus, tandis que les jeunes de moins de 25 ans ne représentent que **3,9%** de la population en question.
- **29,7%** ont un niveau de formation BAC ou plus, **16,2%** sont soit sans diplôme, soit du niveau brevet des collèges.
- **48,0%** sont des ouvriers ou employés qualifiés. **5,6%** ont une qualification de niveau technicien, agent de maîtrise ou cadre.
- **750** personnes bénéficient du RSA, soit **23,6%** des DEFM en obligation d'emploi.
- **50,9%** des DEFM ne sont pas indemnisés, **29,1%** touchent une allocation du régime d'assurance chômage et **20,0%** une allocation du régime de solidarité.
- **60,7%** sont inscrits à Pôle emploi depuis au moins 12 mois et **42,5%** depuis au moins 24 mois.
- **2,8%** des travailleurs handicapés relèvent du milieu protégé (Etablissement et Service d'Aide par le Travail : ESAT).

Tableau 2

LES 20 METIERS LES PLUS RECHERCHES PAR LES DEFM EN CATEGORIE A EN OBLIGATION D'EMPLOI

Emploi/métier recherché détaillé (ROME)	DEFM cat. A	Poids
K2204 Nettoyage de locaux	162	5,1%
A 1203 Entretien des espaces verts	147	4,6%
M1602 Opérations administratives	140	4,4%
M1601 Accueil et renseignements	126	4,0%
K1304 Services domestiques	115	3,6%
H3302 Opérations manuelles d'assemblage, tri ou emballage	110	3,5%
M1607 Secrétariat	90	2,8%
D1505 Personnel de caisse	88	2,8%
D1507 Mise en rayon libre-service	86	2,7%
N1103 Magasinage et préparation de commandes	83	2,6%
I1203 Maintenance des bâtiments et des locaux	79	2,5%
K1303 Assistance auprès d'enfants	77	2,4%
N4105 Conduite et livraison par tournées sur courte distance	70	2,2%
G1603 Personnel polyvalent en restauration	67	2,1%
K1302 Assistance auprès d'adultes	57	1,8%
K2503 Sécurité et surveillance privées	48	1,5%
N1101 Conduite d'engins de déplacement des charges	46	1,4%
D1408 Téléconseil et télévente	44	1,4%
G1605 Plonge en restauration	44	1,4%
M1203 Comptabilité	44	1,4%

Près des deux tiers (**61,6%**) des demandeurs d'emploi en obligation d'emploi en catégorie A sont accompagnés en modalité « Guidé » au sein des agences Pôle emploi de la Sarthe.

Près de 2 demandeurs d'emploi en obligation d'emploi sur 10 (**18,1%**) sont suivis en modalité « Renforcé ».

La modalité « Expert Handicap » représente **12,6%** des demandeurs d'emploi en obligation d'emploi catégorie A.

Enfin, les accompagnements « Suivi » et « Global » restent minoritaires avec un taux identique de **3,0%** de ces demandeurs d'emploi.

Tableau 1

VOLUME DES DEFM EN OBLIGATION D'EMPLOI – CATEGORIE A

Obligation d'Emploi	DEFM cat. A	Poids
Alloc. adulte handicapé	NC	-
Alloc. adulte handicapé (CNASEA)	282	8,9%
Autre	NC	-
Carte d'invalidité	18	0,6%
En instance CDA	71	2,2%
Orphelin de guerre	15	0,5%
Pension d'invalidité s.s. ou autre	366	11,5%
Pensionné de guerre	NC	-
RQTH CRP	40	1,3%
RQTH ESAT	88	2,8%
RQTH Marché du travail	2 158	67,8%
Rente A T/MP	78	2,5%
TH catégorie A	15	0,5%
TH catégorie B	27	0,8%
TH catégorie C	NC	-
Veuve de guerre/conjoint	NC	-

Plus de la moitié (**54,1%**) des demandeurs d'emploi en obligation d'emploi de catégorie A inscrits à fin décembre 2021 sont concentrés sur les 20 premiers emplois/métiers recherchés (ce pourcentage est de **44,4%** pour l'ensemble des DEFM catégorie A).

Dans la majorité des cas, il s'agit de métiers requérant peu de qualifications et se concentrant dans 4 secteurs d'activité. Ils concernent à :

26,6% le domaine des services à la personne et à la collectivité, tels que le nettoyage de locaux ou les services domestiques.

23,2% le domaine du support à l'entreprise, tels que l'accueil et renseignements, les opérations administratives

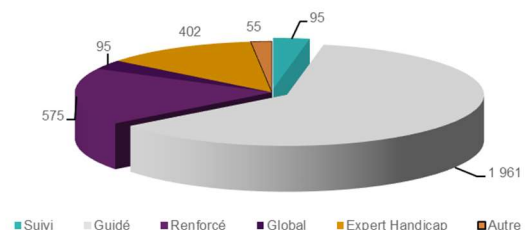
12,7% le secteur du commerce, vente et grande distribution, tels que le personnel de caisse, la mise en rayon libre-service, la vente en alimentation et habillement.

11,5% le secteur du transport et de la logistique, tels que le magasinage et la préparation de commandes.

Les autres domaines représentent chacun un poids inférieur à **8,5%**.

Graphique 4

REPARTITION DES DEFM EN CATEGORIE A EN OBLIGATION D'EMPLOI PAR MODALITE D'ACCOMPAGNEMENT



Directeurs de la publication :
Martine CHONG-WA NUMERIC - Jean-Marc VIOLEAU

Responsable de la rédaction :
Vincent RAGOT

Conception :
Service SEE – Julien HAURAY

Contact : statsPDL@pole-emploi.fr

Pôle emploi Pays de la Loire
1 rue de la Cale Crucy - CS 67910
44179 NANTES Cedex 4

www.pole-emploi.org
www.observatoire-emploi-paysdelaloire.fr

