



STATISTIQUES ET INDICATEURS

VENDEE

LES DEMANDEURS D'EMPLOI EN OBLIGATION D'EMPLOI Décembre 2021



Obligation d'Emploi : Demandeurs d'emploi bénéficiant de l'obligation d'emploi instituée par l'article L.323-1 du Code du travail : Les travailleurs reconnus handicapés par la CDAPH, les victimes d'accidents du travail ou maladies professionnelles, les titulaires d'une pension d'invalidité, les anciens militaires, avec une pension militaire d'invalidité, et les titulaires de la carte d'invalidité.

ALERTE : Pôle emploi n'a pas connaissance de tous les demandeurs d'emploi en obligation d'emploi.

LA SITUATION GEOGRAPHIQUE

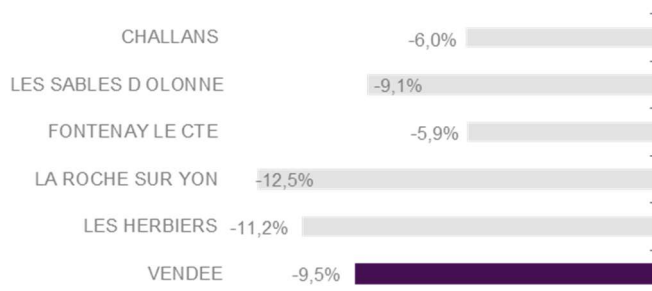
En décembre 2021, la Vendée comptabilise **3 102** demandeurs d'emploi en obligation d'emploi catégorie A.

Ces demandeurs représentent **12,3%** de la totalité de la demande d'emploi en fin de mois (DEFM) catégorie A, un poids supérieur au taux régional (**11,7%**) et à celui de la France métropolitaine (**10,7%**).

La Vendée affiche un poids légèrement supérieur au taux régional, juste après la Mayenne avec **13,8%** et la Sarthe avec **12,8%**. Le Maine-et-Loire a un poids du même ordre de grandeur (**12,2%**). Seule la Loire-Atlantique (**10,3%**) a un poids inférieur au poids de la région.

Graphique 2

ÉVOLUTION ANNUELLE DES DEFM EN OBLIGATION D'EMPLOI EN CATEGORIE A



En Pays de la Loire, **17,6%** de la DEFM en obligation d'emploi en catégorie A est rattachée au département de la Vendée, qui représente **16,7%** de la DEFM globale.

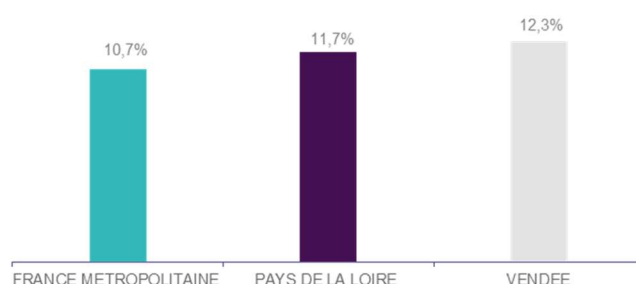
Le bassin de la Roche-sur-Yon concentre à lui seul **près d'un tiers (30,6%)** de la DEFM en obligation d'emploi Catégorie A.

Les bassins des Sables d'Olonne et de Fontenay-le-Comte arrivent ensuite avec respectivement **20,7%** et **19,9%** des demandeurs en obligation d'emploi.

Les deux autres bassins d'emploi de la Vendée ont un poids quasi équivalent : Les Herbiers (**15,2%**) et Challans (**13,7%**).

Graphique 1

POIDS DES DE EN OBLIGATION D'EMPLOI SUR LA DEFM TOTALE

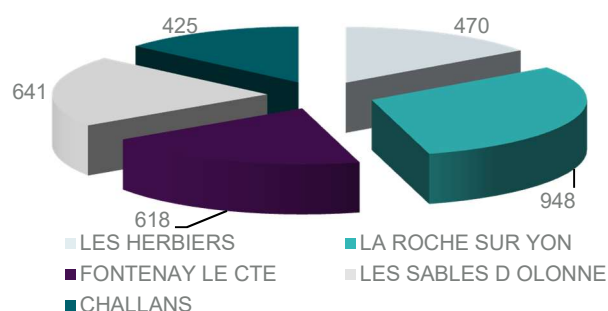


Le nombre total de DEFM (catégorie A) diminue fortement de **-19,1%** en Vendée entre décembre 2020 et décembre 2021. Pour les demandeurs d'emploi en obligation d'emploi, la situation s'améliore aussi nettement puisque leur nombre diminue de **-9,5%** durant cette même période.

L'ensemble des bassins d'emploi affichent une baisse : Les Herbiers (**-11,2%**) et La Roche-sur-Yon (**-12,5%**) ont des baisses plus marquées que celle départementale. Les bassins de Fontenay-le-Comte (**-6,8%**), Challans (**-4,4%**) et Sables d'Olonne (**-6,8%**) ont des baisses moins marquées.

Graphique 3

VOLUME DES DEFM EN OBLIGATION D'EMPLOI – CATEGORIE A



DEFM Catégorie A : Personnes sans emploi, immédiatement disponibles, tenues d'accomplir des actes positifs de recherche d'emploi sans aucune activité réduite.

LA TYPOLOGIE

A fin décembre 2021, les **3 102** DEFM (catégorie A) en obligation d'emploi du département de la Vendée ont les caractéristiques suivantes :

- **50,7%** sont des hommes.
- **56,3%** ont 50 ans ou plus, tandis que les jeunes de moins de 25 ans ne représentent que **3,8%** de la population en question.
- **32,2%** ont un niveau de formation BAC ou plus, **10,3%** sont soit sans diplôme, soit du niveau brevet des collèges.
- **51,5%** sont des ouvriers ou employés qualifiés. **5,7%** ont une qualification de niveau technicien, agent de maîtrise ou cadre.
- **434** personnes bénéficient du RSA, soit **14,0%** des DEFM en obligation d'emploi.
- **39,3%** des DEFM ne sont pas indemnisés, **39,5%** touchent une allocation du régime d'assurance chômage et **21,3%** une allocation du régime de solidarité.
- **57,5 %** sont inscrits à Pôle emploi depuis au moins 12 mois et **41,0%** depuis au moins 24 mois.
- **1,9%** des travailleurs handicapés relèvent du milieu protégé (Etablissement et Service d'Aide par le Travail : ESAT).

Tableau 2
LES 20 METIERS LES PLUS RECHERCHES PAR LES DEFM EN CATEGORIE A EN OBLIGATION D'EMPLOI

Emploi/métier recherché détaillé (ROME)	DEFM cat. A	Poids
M1601 Accueil et renseignements	136	4,4%
M1607 Secrétariat	132	4,3%
M1602 Opérations administratives	125	4,0%
K2204 Nettoyage de locaux	124	4,0%
A1203 Entretien des espaces verts	116	3,7%
I1203 Maintenance des bâtiments et des locaux	104	3,4%
K1304 Services domestiques	94	3,0%
N4105 Conduite et livraison par tournées sur courte distance	89	2,9%
K1303 Assistance auprès d'enfants	87	2,8%
H3302 Opérations manuelles d'assemblage, tri ou emballage	77	2,5%
K1302 Assistance auprès d'adultes	75	2,4%
N1103 Magasinage et préparation de commandes	66	2,1%
K2104 Éducation et surveillance au sein d'établissements d'enseignement	50	1,6%
D1505 Personnel de caisse	49	1,6%
J1301 Personnel polyvalent des services hospitaliers	46	1,5%
G1603 Personnel polyvalent en restauration	45	1,5%
D1106 Vente en alimentation	44	1,4%
K2503 Sécurité et surveillance privées	43	1,4%
G1605 Plonge en restauration	40	1,3%
D1507 Mise en rayon libre-service	38	1,2%

59,2% des demandeurs d'emploi en obligation d'emploi en catégorie A sont accompagnés en modalité « Guidé » au sein des agences Pôle emploi de la Vendée.

Plus de 2 demandeurs d'emploi en obligation d'emploi sur 10 (**20,8%**) sont suivis en modalité « Renforcé ».

La modalité « Expert Handicap » représente **10,6%** des demandeurs d'emploi en obligation d'emploi catégorie A.

Enfin, les accompagnements « Suivi » et « Global » restent minoritaires avec respectivement **5,6%** et **2,4%** de ces demandeurs d'emploi.

Tableau 1
VOLUME DES DEFM EN OBLIGATION D'EMPLOI – CATEGORIE A

Obligation d'Emploi	DEFM cat. A	Poids
Alloc. adulte handicapé	NC	-
Alloc. adulte handicapé (CNASEA)	294	9,5%
Autre	NC	-
Carte d'invalidité	11	0,4%
En instance CDA	87	2,8%
Orphelin de guerre	14	0,5%
Pension d'invalidité s.s. ou autre	240	7,7%
Pensionné de guerre	NC	-
RQTH CRP	31	1,0%
RQTH ESAT	58	1,9%
RQTH Marché du travail	2 158	69,6%
Rente AT/MP	41	1,3%
TH catégorie A	17	0,5%
TH catégorie B	42	1,4%
TH catégorie C	9	0,3%
Veuve de guerre/conjoint	NC	-

Plus de la moitié (**50,9%**) des demandeurs d'emploi en obligation d'emploi de catégorie A inscrits à fin décembre 2021 sont concentrés sur les 20 premiers emplois/métiers recherchés (ce pourcentage est de **39,2%** pour l'ensemble des DEFM catégorie A).

Dans la majorité des cas, il s'agit de métiers requérant peu de qualifications et se concentrant dans 2 secteurs d'activité. Ils concernent à :

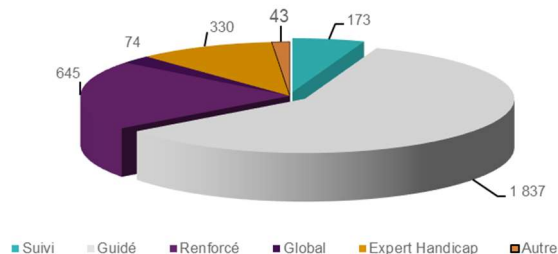
29,9% le domaine des services à la personne et à la collectivité, tels que le nettoyage de locaux ou les services domestiques.

24,9% le domaine du support à l'entreprise, tels que l'accueil et renseignements, les opérations administratives

Les autres domaines représentent chacun un poids inférieur à **9,8%**.

Graphique 4

REPARTITION DES DEFM EN CATEGORIE A EN OBLIGATION D'EMPLOI PAR MODALITE D'ACCOMPAGNEMENT



Directeurs de la publication :
Martine CHONG-WA NUMERIC - Jean-Marc VIOLEAU

Responsable de la rédaction :
Vincent RAGOT

Conception :
Service SEE – Julien HAURAY

Contact : statsPDL@pole-emploi.fr

Pôle emploi Pays de la Loire
1 rue de la Cale Crucy - CS 67910
44179 NANTES Cedex 4

www.pole-emploi.org
www.observatoire-emploi-paysdelaloire.fr

