



STATISTIQUES ET INDICATEURS

MAINE ET LOIRE

LES DEMANDEURS D'EMPLOI EN OBLIGATION D'EMPLOI Décembre 2021



Obligation d'Emploi : Demandeurs d'emploi bénéficiant de l'obligation d'emploi instituée par l'article L.323-1 du Code du travail : Les travailleurs reconnus handicapés par la CDAPH, les victimes d'accidents du travail ou maladies professionnelles, les titulaires d'une pension d'invalidité, les anciens militaires, avec une pension militaire d'invalidité, et les titulaires de la carte d'invalidité.

ALERTE : Pôle emploi n'a pas connaissance de tous les demandeurs d'emploi en obligation d'emploi.

LA SITUATION GEOGRAPHIQUE

En décembre 2021, le Maine-et-Loire comptabilise **4 178** demandeurs d'emploi en obligation d'emploi catégorie A.

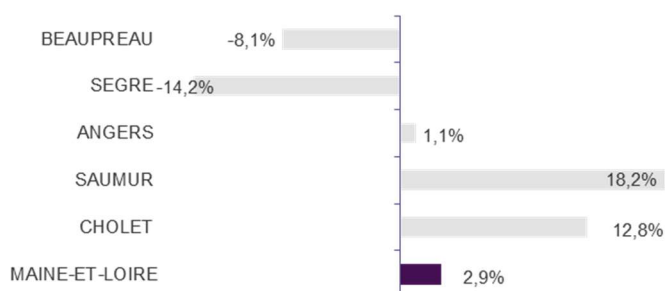
Ces demandeurs représentent **12,2%** de la totalité de la demande d'emploi en fin de mois (DEFM) catégorie A, un poids légèrement supérieur au taux de la région (**11,7%**) et au taux de la France métropolitaine (**10,7%**).

Parmi les autres départements de la région, la Loire-Atlantique est le seul avec un taux (**10,3%**) inférieur au niveau régional.

La Vendée, la Sarthe, et la Mayenne affichent un poids supérieur au taux régional, avec respectivement **12,3%**, **12,8%** et **13,8%**.

Graphique 2

EVOLUTION ANNUELLE DES DEFM EN OBLIGATION D'EMPLOI EN CATEGORIE A



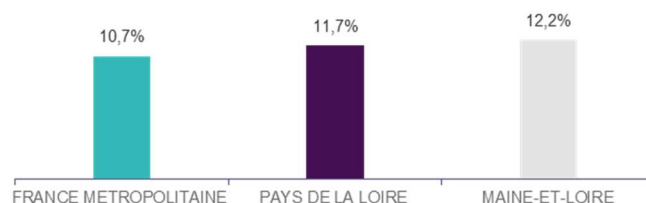
En Pays de la Loire, **près d'un quart (23,7%)** de la DEFM en obligation d'emploi en catégorie A est rattachée au département de Maine-et-Loire, et représente un poids équivalent de la DEFM globale (**22,7%**).

Le bassin d'Angers concentre à lui seul **plus de la moitié (51,9%)** de la DEFM en obligation d'emploi Catégorie A. Le bassin de Saumur arrive ensuite avec **18,5%** des demandeurs en obligation d'emploi, suivis par ceux de Cholet (**12,2%**) et Beaupreau (**11,2%**).

Seul le bassin de Segré affiche un poids inférieur avec **6,2%**.

Graphique 1

POIDS DES DE EN OBLIGATION D'EMPLOI SUR LA DEFM TOTALE



Le nombre total des DEFM (catégorie A) diminue fortement de **-16,6%** en Maine-et-Loire entre décembre 2020 et décembre 2021.

Pour les demandeurs d'emploi en obligation d'emploi, la situation se détériore puisque leur nombre augmente de **+2,9%** durant cette même période.

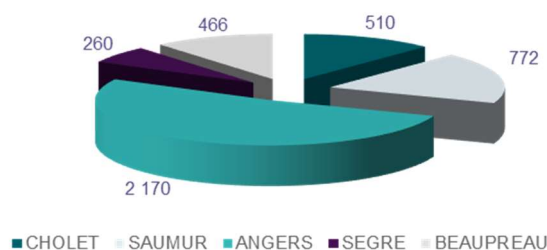
Ces évolutions annuelles sont très disparates entre les différents bassins du Maine-et-Loire.

Les bassins de Beaupreau et Segré affichent des diminutions conséquentes avec respectivement **-8,1%** et **-14,2%**. A l'inverse, les bassins de Saumur (**+18,2%**) et de Cholet (**+12,8%**) connaissent des hausses importantes.

Le bassin d'Angers est quant à lui resté relativement stable (**+1,1%**).

Graphique 3

VOLUME DES DEFM EN OBLIGATION D'EMPLOI – CATEGORIE A



DEFM Catégorie A : Personnes sans emploi, immédiatement disponibles, tenues d'accomplir des actes positifs de recherche d'emploi sans aucune activité réduite.

LA TYPOLOGIE

A fin décembre 2021, les **4 178** DEFM (catégorie A) en obligation d'emploi du département de Maine-et-Loire ont les caractéristiques suivantes :

- **50,6%** sont des hommes.
- **51,0%** ont 50 ans ou plus, tandis que les jeunes de moins de 25 ans ne représentent que **4,9%** de la population en question.
- **30,5%** ont un niveau de formation BAC ou plus, **15,7%** sont soit sans diplôme, soit du niveau brevet des collèges.
- **43,1%** sont des ouvriers ou employés qualifiés. **6,4%** ont une qualification de niveau technicien, agent de maîtrise ou cadre.
- **1046** personnes touchent le RSA, soit **25,0%** des DEFM en obligation d'emploi.
- **48,7%** des DEFM ne sont pas indemnisés, **32,6%** touchent une allocation du régime d'assurance chômage et **18,8%** une allocation du régime de solidarité.
- **58,8%** sont inscrits à Pôle emploi depuis au moins 12 mois et **40,9%** depuis au moins 24 mois.
- **2,4%** des travailleurs handicapés relèvent du milieu protégé (Etablissement et Service d'Aide par le Travail : ESAT).

Tableau 2

LES 20 METIERS LES PLUS RECHERCHES PAR LES DEFM EN CATEGORIE A EN OBLIGATION D'EMPLOI

| Emploi/métier recherché détaillé (ROME) | DEFM cat. A | Poids |
|---|-------------|-------|
| K2204 Nettoyage de locaux | 217 | 5,2% |
| H3302 Opérations manuelles d'assemblage, tri ou emballage | 203 | 4,9% |
| K1304 Services domestiques | 167 | 4,0% |
| M1601 Accueil et renseignements | 162 | 3,9% |
| M1607 Secrétariat | 145 | 3,5% |
| A1203 Entretien des espaces verts | 143 | 3,4% |
| M1602 Opérations administratives | 139 | 3,3% |
| N1103 Magasinage et préparation de commandes | 135 | 3,2% |
| K1303 Assistance auprès d'enfants | 124 | 3,0% |
| N1105 Manutention manuelle de charges | 90 | 2,2% |
| N4105 Conduite et livraison par tournées sur courte distance | 80 | 1,9% |
| A1414 Horticulture et maraîchage | 79 | 1,9% |
| G1603 Personnel polyvalent en restauration | 78 | 1,9% |
| I1203 Maintenance des bâtiments et des locaux | 76 | 1,8% |
| D1505 Personnel de caisse | 74 | 1,8% |
| D1507 Mise en rayon libre-service | 74 | 1,8% |
| G1605 Plonge en restauration | 71 | 1,7% |
| K1302 Assistance auprès d'adultes | 57 | 1,4% |
| K2104 Éducation et surveillance au sein d'établissements d'enseignement | 52 | 1,2% |
| N1101 Conduite d'engins de déplacement des charges | 48 | 1,1% |

Environ la moitié (**48,7%**) des demandeurs d'emploi en obligation d'emploi en catégorie A sont accompagnés en modalité « Guidé » au sein des agences Pôle emploi de Maine-et-Loire.

Près de 3 sur 10 de ces publics (**28,2%**) sont suivis en modalité « Renforcé ».

La modalité « Expert Handicap » représente quant à elle **15,0%** des demandeurs d'emploi en obligation d'emploi du Maine-et-Loire.

Enfin, les accompagnements « Suivi » et « Global » restent minoritaires avec respectivement **4,8%** et **2,5%** de ces demandeurs d'emploi.

Tableau 1

VOLUME DES DEFM EN OBLIGATION D'EMPLOI – CATEGORIE A

| Obligation d'Emploi | DEFM cat. A | Poids |
|------------------------------------|-------------|-------|
| Alloc. adulte handicapé | 7 | 0,2% |
| Alloc. adulte handicapé (CNASEA) | 295 | 7,1% |
| Autre | NC | - |
| Carte d'invalidité | 18 | 0,4% |
| En instance CDA | 96 | 2,3% |
| Orphelin de guerre | 11 | 0,3% |
| Pension d'invalidité s.s. ou autre | 275 | 6,6% |
| Pensionné de guerre | NC | - |
| RQTH CRP | 17 | 0,4% |
| RQTH ESAT | 102 | 2,4% |
| RQTH Marché du travail | 3 180 | 76,1% |
| Rente AT/MP | 71 | 1,7% |
| TH catégorie A | 16 | 0,4% |
| TH catégorie B | 21 | 0,5% |
| TH catégorie C | 14 | 0,3% |
| Veuve de guerre/conjoint | NC | - |

Plus de la moitié (**53,0%**) des demandeurs d'emploi en obligation d'emploi de catégorie A inscrits à fin décembre 2021 sont concentrés sur les 20 premiers emplois/métiers recherchés (ce pourcentage est de **41,4%** pour l'ensemble des DEFM catégorie A).

Dans la majorité des cas, il s'agit de métiers requérant peu de qualifications et se concentrant sur 3 secteurs d'activité. Ils concernent à :

27,9% le domaine des services à la personne et à la collectivité, tels que le nettoyage de locaux ou les services domestiques.

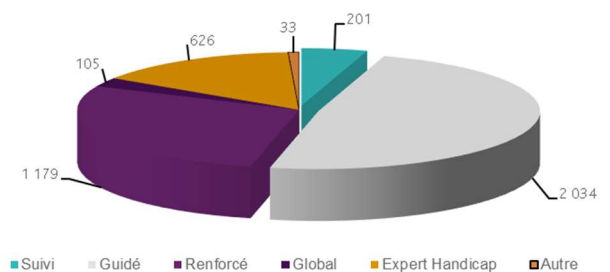
20,1% le domaine du support à l'entreprise, tels que l'accueil et renseignements, les opérations administratives

15,9% le secteur du transport et de la logistique, tels que le magasinage et la préparation de commandes.

Les autres domaines représentent chacun un poids inférieur à **10,0%**.

Graphique 4

REPARTITION DES DEFM EN CATEGORIE A EN OBLIGATION D'EMPLOI PAR MODALITE D'ACCOMPAGNEMENT



Directeurs de la publication :
Martine CHONG-WA NUMERIC - Jean-Marc VIOLEAU

Responsable de la rédaction :
Vincent RAGOT

Conception :
Service SEE – Julien HAURAY

Contact : statsPDL@pole-emploi.fr

Pôle emploi Pays de la Loire
1 rue de la Cale Crucy - CS 67910
44179 NANTES Cedex 4

www.pole-emploi.org
www.observatoire-emploi-paysdelaloire.fr

