



STAT'EXPRESS

L'EMPLOI INTERIMAIRE EN MAYENNE

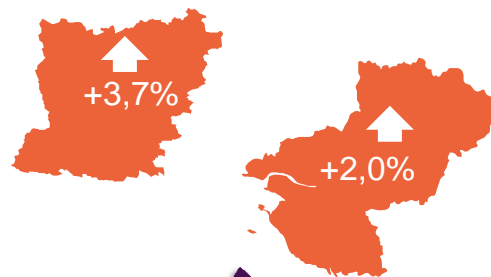
AU 3EME TRIMESTRE 2021



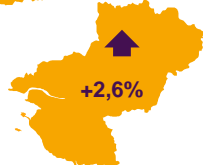
PART DE LA
MAYENNE
DANS
L'INTERIM REGIONAL
9,0%

5EME
DEPARTEMENT DE LA REGION

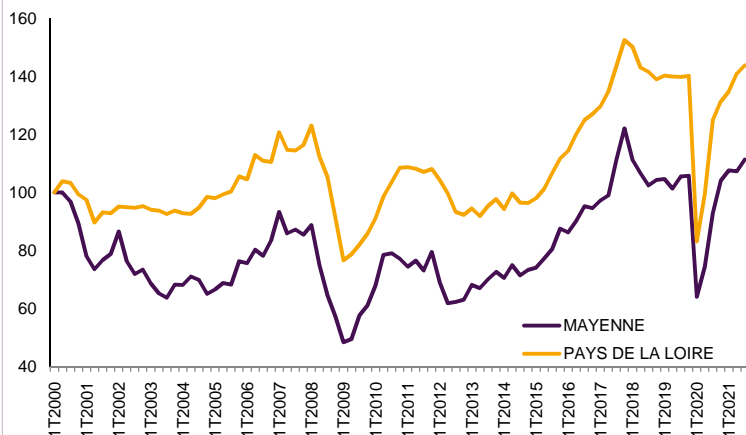
Chiffres 1
EVOLUTION TRIMESTRIELLE



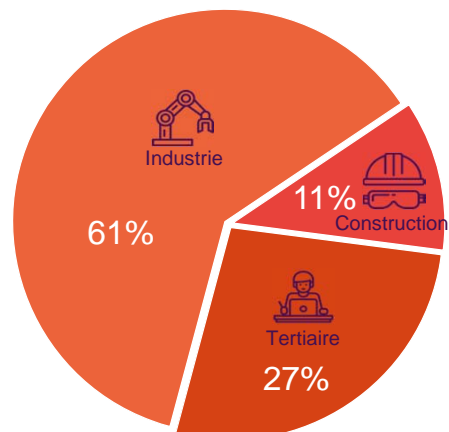
Chiffres 2
EVOLUTION TRIMESTRIELLE PAR SECTEUR



Graphique 1
NOMBRE D'INTERIMAIRES EN FIN DE TRIMESTRE



Graphique 2
REPARTITION PAR SECTEUR
EN MAYENNE



2_ STAT' EXPRESS

Chiffres 3

LES 5 PREMIERS SECTEURS EN MAYENNE

①

FABRICATION DE DENRÉES ALIMENTAIRES, DE BOISSONS ET DE PRODUITS À BASE DE TABAC



EVOLUTION TRIMESTRIELLE

↑ +5,5%

②

CONSTRUCTION



↑ +4,3%

③

ACTIVITÉS DE SERVICES ADMINISTRATIFS ET DE SOUTIEN



↓ -21,2%

④

MÉTALLURGIE ET FABRICATION DE PRODUITS MÉTALLIQUES À L'EXCEPTION DES MACHINES ET DES ÉQUIPEMENTS



↑ +21,9%

⑤

FABRICATION DE PRODUITS EN CAOUTCHOUC ET EN PLASTIQUE AINSI QUE D'AUTRES PRODUITS MINÉRAUX NON MÉ



↓ -2,3%

SOURCE : DARES, DIRECCTE. Exploitation des déclarations sociales nominatives (DSN) et des fichiers Pôle emploi des déclarations mensuelles des agences d'intérim - DONNEES CVS

METHODOLOGIE : <https://dares.travail-emploi.gouv.fr/donnees/lemploi-interimaire>

Directeurs de la publication :
Martine CHONG-WA NUMERIC - Jean Marc VIOLEAU

Responsable de la rédaction :
Vincent RAGOT

Conception et réalisation :
Service SEE - Linda LAUNAY

Contact : statsPDL@pole-emploi.fr

Pôle emploi Pays de la Loire
1 rue de la Cale Crucy - CS 67910
44179 NANTES Cedex 4

www.pole-emploi.org
www.observatoire-emploi-paysdelaloire.fr

