



STATISTIQUES ET INDICATEURS

LA DEMANDE D'EMPLOI JEUNE (CATEGORIES ABC)

DEPARTEMENT MAINE-ET-LOIRE

JUIN 2021

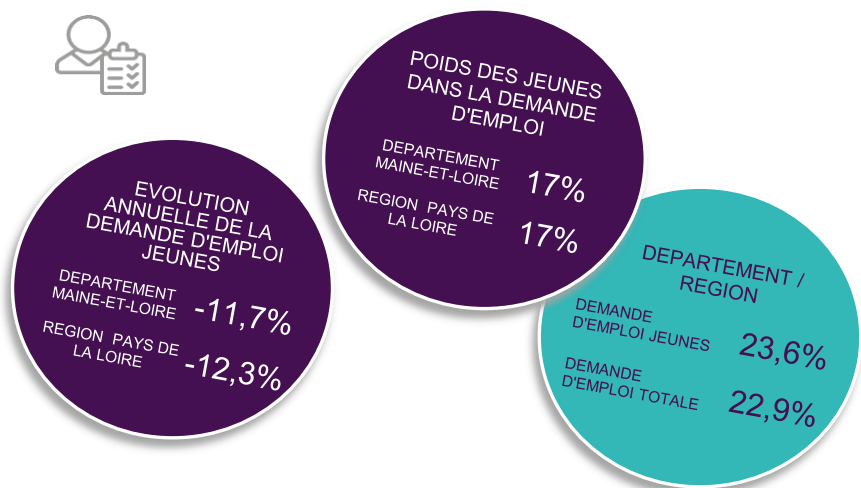


LA TYPOLOGIE DE LA DEMANDE D'EMPLOI DE MOINS DE 26 ANS



Chiffres 1

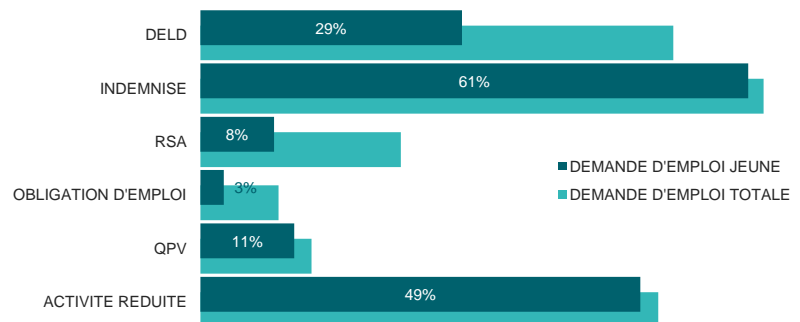
POIDS DES JEUNES DANS LA DEMANDE D'EMPLOI



Graphique 1
REPARTITION PAR SEXE

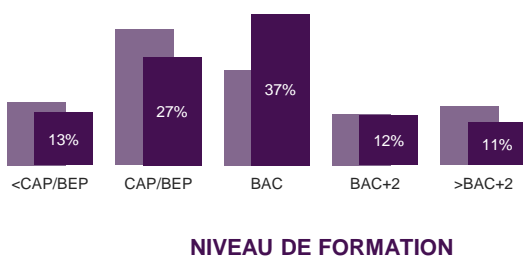


Graphique 2
REPARTITION PAR TYPOLOGIE DE LA DEMANDE D'EMPLOI

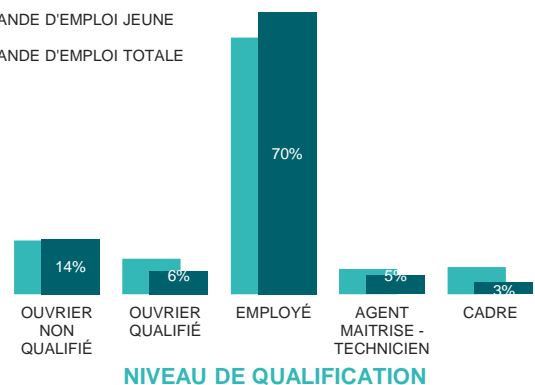


Graphique 3
REPARTITION PAR NIVEAU DE FORMATION & DE QUALIFICATION

■ DEMANDE D'EMPLOI JEUNE
■ DEMANDE D'EMPLOI TOTALE

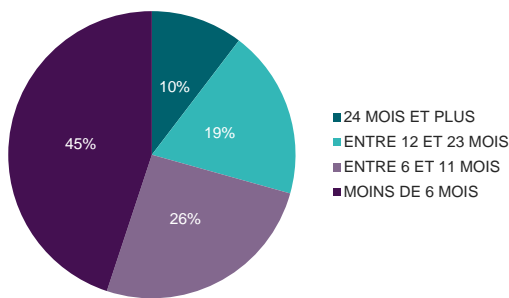


■ DEMANDE D'EMPLOI JEUNE
■ DEMANDE D'EMPLOI TOTALE

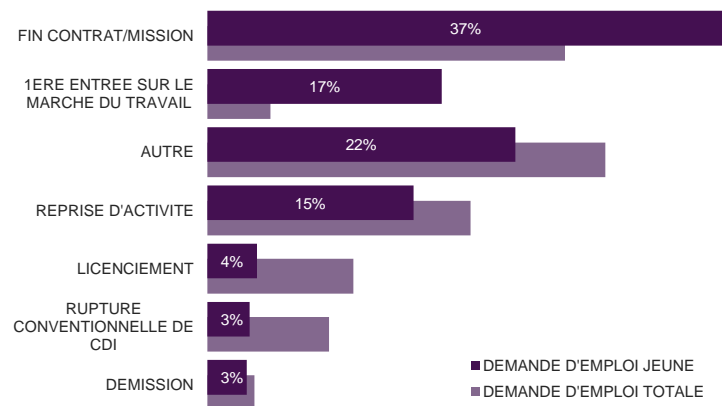


2 _ STATISTIQUES ET INDICATEURS

Graphique 4
REPARTITION PAR ANCIENNETE D'INSCRIPTION



Graphique 5
REPARTITION PAR MOTIF D'INSCRIPTION



Graphique 6
REPARTITION SELON LE MOYEN DE TRANSPORT

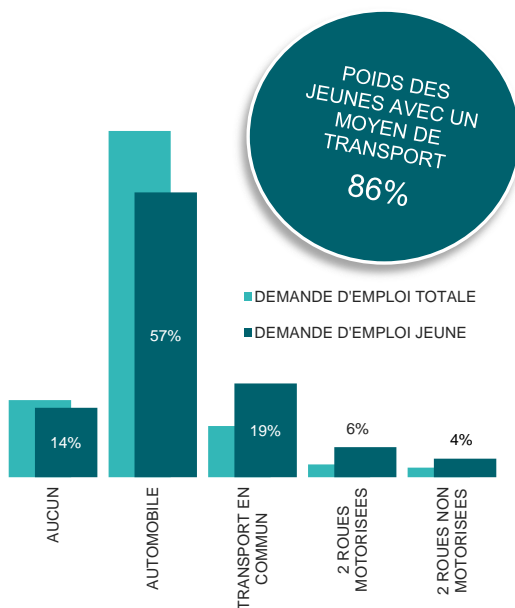


Tableau 1
LES 15 METIERS LES PLUS RECHERCHES

METIER RECHERCHE	DEMANDE D'EMPLOI JEUNE	POIDS
MISE EN RAYON LIBRE-SERVICE	527	4%
MAGASINAGE ET PRÉPARATION DE COMMANDES	512	4%
VENTE EN HABILLEMENT ET ACCESSOIRES DE LA PERSONNE	463	4%
OPÉRATIONS MANUELLES ASSEMBLAGE, TRI, EMBALLAGE	446	4%
MANUTENTION MANUELLE DE CHARGES	422	3%
ASSISTANCE AUPRÈS D'ENFANTS	407	3%
PERSONNEL POLYVALENT DES SERVICES HOSPITALIERS	364	3%
HORTICULTURE ET MARAÎCHAGE	247	2%
PERSONNEL DE CAISSE	238	2%
SERVICE EN RESTAURATION	213	2%
ANIMATION DE LOISIRS AUPRÈS D'ENFANTS OU D'ADOLESCEN	211	2%
VENTE EN ALIMENTATION	205	2%
NETTOYAGE DE LOCAUX	187	2%
ENTRETIEN DES ESPACES VERTS	186	2%
PERSONNEL DE CUISINE	175	1%

Chiffres 2
LES FORMATIONS

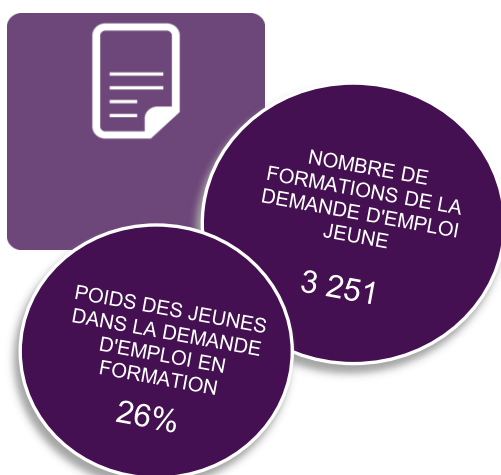


Tableau 2
LES 15 PREMIERS DOMAINES DE FORMATION

DOMAINES DE FORMATION	DEMANDE D'EMPLOI JEUNE	POIDS
TRANSPORT	656	20%
DEVELOPPEMENT PERSONNEL ET PROFESSIONNEL	491	15%
SANTE SECTEUR SANITAIRE	362	11%
ACTION SOCIALE	211	6%
MANUTENTION	179	6%
SERVICES DIVERS	121	4%
AGRICULTURE PRODUCTION VEGETALE	103	3%
DIRECTION ENTREPRISE	72	2%
LANGUES	70	2%
COMMERCE	69	2%
SECRETARIAT ASSISTANAT	67	2%
DEFENSE PREVENTION SECURITE	65	2%
HOTELLERIE RESTAURATION	58	2%
AGROALIMENTAIRE	53	2%
TRAVAIL MATERIAU	49	2%



DEFINITIONS

✓ **DEMANDE D'EMPLOI JEUNE** : Demandeurs d'emploi de moins de 26 ans inscrits à Pôle emploi en fin de mois.

CATEGORIES DE DEMANDEURS D'EMPLOI :

✓ **CATEGORIE A** : Demandeurs d'emploi tenus de faire des actes positifs de recherche d'emploi, sans emploi.

✓ **CATEGORIE B** : Demandeurs d'emploi tenus de faire des actes positifs de recherche d'emploi, ayant exercé une activité réduite courte (i.e. de 78 heures ou moins au cours du mois).

✓ **CATEGORIE C** : Demandeurs d'emploi tenus de faire des actes positifs de recherche d'emploi, ayant exercé une activité réduite longue (i.e. de plus de 78 heures au cours du mois).

✓ **ACTIVITE REDUITE** : Demandeurs d'emploi en catégories B ou C.

✓ **DELD** : Demande d'Emploi de Longue Durée : L'ancienneté du dépôt de la demande est égale ou supérieure à 1 an.

✓ **RSA** : Revenu de Solidarité Active. Entré en vigueur le 1er juin 2009 en France métropolitaine, il se substitue au revenu minimum d'insertion (RMI créé en 1988) et à l'allocation parent isolé (API). Le revenu de solidarité active est une allocation qui complète les ressources initiales du foyer pour qu'elles atteignent le niveau d'un revenu garanti.

✓ **OBLIGATION D'EMPLOI** : Demandeurs d'emploi bénéficiant de l'obligation d'emploi instituée par l'article L.323-1 du Code du travail : Les travailleurs reconnus handicapés par la CDAPH, les victimes d'accidents du travail ou maladies professionnelles, les titulaires d'une pension d'invalidité, les anciens militaires, avec une pension militaire d'invalidité, et les titulaires de la carte d'invalidité.

✓ **QPV** : Quartier Prioritaire de la politique de la Ville.

Directeurs de la publication :
Martine CHONG-WA NUMERIC - Jean-Marc VIOLEAU
Responsable de la rédaction :
Vincent RAGOT
Conception et réalisation :
Service SEE – Linda LAUNAY
Contact : statsPDL@pole-emploi.fr

Pôle emploi Pays de la Loire,
1 rue de la Cale Crucy - CS 67910
44179 NANTES Cedex 4

www.pole-emploi.org
www.observatoire-emploi-paysdelaloire.fr

